

PROPOSTA DE PREÇOS

LIMOEIRO, 03 DE MARÇO DE 2023.

À
COMISSÃO PERMANENTE DE LICITAÇÃO

Prezados Senhores,

Apresentamos a V. Sas., nossa proposta para **REFORMA DA QUADRA DA ESCOLA JOAQUIM DE BRITO NO MUNICÍPIO DE BAYEUX-PB** no valor de R\$ 543.083,86 (quinhentos e quarenta e três mil, oitenta e três reais e oitenta e seis centavos) dos fins e sob as penalidades da lei, que:

- Temos ciência e concordância que o início da execução de serviços será a partir da data da assinatura da Ordem de Serviço;
- O prazo de início dos serviços será de imediato à assinatura da Ordem de Serviços;
- A validade dessa proposta é de 120 (cento e vinte) dias corridos, a contar da data de sua apresentação;
- Os preços contidos na proposta incluem todos os custos e despesas, tais como: custos diretos e indiretos, tributos incidentes, materiais, serviços, encargos sociais, trabalhistas, seguros, lucro e outros necessários ao cumprimento integral do objeto deste Edital e seus Anexos;
- Manteremos permanentemente, no local dos serviços, representante credenciado para atuar em seu nome e representá-lo junto à contratante, e aos demais órgãos fiscalizadores, com autoridade para resolver problemas relacionados com a sua execução.

A empresa **LÍDER CONSTRUÇÕES E PROJETOS**, com CNPJ sob nº 29.446.797/0001-37, sediada na cidade de Limoeiro-PE, na Rua B, João Ernesto, nº 89, centro, representada pelo Sr. **MATEUS MOTA RODRIGUES**, inscrito no CPF 013.610.526-27, brasileiro, casado, nascido em 05-03-1985, natural de Cataguases-MG, administrador de empresas, portador do RG 12.153-004 – SSP-MG, residente e domiciliado na Rua Professora Ângela Pinto, 97, no município de Recife-PE, CEP 50.710-010, **DECLARA**, para os devidos fins de direito, que o mesmo se manterá alocado a obra como responsável na Gerência dos Serviços, objeto ao edital deste certame.

Caso nos seja adjudicado o objeto da presente licitação, nos comprometemos a assinar o contrato no prazo determinado no documento de convocação, indicando para esse fim o Sr. **MATEUS MOTA RODRIGUES**, inscrito no CPF 013.610.526-27, brasileiro, casado, nascido em 05-03-1985, natural de Cataguases-MG, administrador de empresas, portador do RG 12.154-004 – SSP-MG, residente e domiciliado na Rua Professora Ângela Pinto, 97, no município de Recife-PE, CEP 50.710-010, como representante legal desta empresa.

Finalizando, declaramos que temos o pleno conhecimento, aceitação e cumprimos todas as obrigações contidas no Projeto Básico deste edital, assumimos inteira responsabilidade pela execução dos serviços objeto deste Edital e que serão executados conforme exigência editalícia e contratual, e ainda, que serão iniciados dentro do

Minha Empresa
CNPJ:



Obra
REFORMA DA QUADRA DA ESCOLA JOAQUIM DE BRITO NO MUNICÍPIO
DE BAYEUX-PB

Bancos
SINAPI - 09/2022 - Paraíba
ORSE - 08/2022 - Sergipe

B.D.I.
22,88%

Encargos Sociais
Não Desonerado:
Horista: 115,83%
Mensalista: 72,25%

Planilha Orçamentária Resumida

Item	Descrição	Total	Peso (%)
1	RECURSOS CONVÊNIO	399.655,90	73,59 %
2	RECURSOS PRÓPRIOS	143.427,96	26,41 %

Total sem BDI
Total do BDI
Total Geral

441.991,57
101.092,29
543.083,86


RAFAEL CERQUEIRA
RESPONSÁVEL TÉCNICO
PE - 180869828-2


Mateus Mota Rodrigues
Diretor Executivo
Líder Construções e Projetos
CNPJ: 29.446.797/0001-37

CREA-





2/33

Minha Empresa
CNPJ:

Obra
REFORMA DA QUADRA DA ESCOLA JOAQUIM DE BRITO NO MUNICÍPIO DE BRITO NO MUNICÍPIO DE SINAPI - 09/2022 - Paraíba
BAVEUX-PB

Bancos
ORSE - 08/2022 - Sergipe

B.D.I.
22,88%

Encargos Sociais
Não Desonerado:
Horista: 115,83%
Mensalista: 72,25%



Planilha Orçamentária Resumida

Item	Descrição	Total	Peso (%)
1	RECURSOS CONVÊNIO	399.655,90	73,59 %
1.1	SERVIÇOS PRELIMINARES	5.434,55	1,00 %
1.2	DEMOLIÇÕES E RETIRADAS	304,39	0,06 %
1.3	ESTRUTURA PRÉ-MOLDADA	249.618,81	45,96 %
1.4	COBERTA	76.226,47	14,04 %
1.5	PISO	65.542,99	12,07 %
1.6	SUPERESTRUTURA	1.169,91	0,22 %
1.7	DIVERSOS	1.358,78	0,25 %
2	RECURSOS PRÓPRIOS	143.427,96	26,41 %
2.1	SERVIÇOS PRELIMINARES	9.662,09	1,78 %
2.2	ADMINISTRAÇÃO LOCAL	32.967,24	6,07 %
2.3	MOVIMENTO DE TERRA	2.921,09	0,54 %
2.4	FUNDAÇÃO	9.841,00	1,81 %
2.5	ALVENARIA DE ELEVAÇÃO	13.556,73	2,50 %
2.6	REVESTIMENTO	7.295,63	1,34 %
2.7	DRENAGEM PLUVIAL	26.704,31	4,92 %
2.8	PINTURA	40.479,87	7,45 %

Total sem BDI
Total do BDI
Total Geral

441.991,57
101.092,29
543.083,86

Mateus Mota Rodrigues
Diretor Executivo
Líder Construções e Projetos
CNPJ: 29.446.797/0001-37

RAFAEL CERQUEIRA
RESPONSÁVEL TÉCNICO
180869828-2

CREA-PE -

3133

- - / PB
/ schneider@schneiderpaiva.eng.br

Minha Empresa
CNPJ:

Encargos Sociais
Não Desonerado:
Horista: 115,83%
Mensalista: 72,25%

B.D.I.
22,88%

Bancos
REFORMA DA QUADRA DA ESCOLA JOAQUIM DE BRITO NO MUNICÍPIO DE SINAPI - 09/2022 -
Paraíba
ORSE - 08/2022 - Sergipe

Obra
REFORMA DA QUADRA DA ESCOLA JOAQUIM DE BRITO NO MUNICÍPIO DE BRITO NO MUNICÍPIO DE SINAPI - 09/2022 -
BAYEUX-PB



Cronograma Físico e Financeiro

Item	Descrição	Total Por Etapa	30 DIAS	60 DIAS	90 DIAS	120 DIAS
1	RECURSOS CONVÊNIO	100,00%	26,42%	34,52%	38,72%	0,34%
1.1	SERVIÇOS PRELIMINARES	399.655,90	105.586,46	137.960,76	154.749,90	1.358,78
1.2	DEMOLIÇÕES E RETIRADAS	100,00%	100,00%			
		5.434,55	5.434,55			
1.3	ESTRUTURA PRÉ-MOLDADA	100,00%	100,00%			
		304,39	304,39			
1.4	COBERTA	100,00%	100,00%			
		249.618,81	99.847,52	40,00%	20,00%	
1.5	PISO	100,00%	100,00%			
		76.226,47	99.847,52	50,00%	49.923,76	
1.6	SUPERESTRUTURA	100,00%	100,00%			
		65.542,99	38.113,24	100,00%	65.542,99	
1.7	DIVERSOS	100,00%	100,00%			
		1.169,91	1.169,91			
2	RECURSOS PRÓPRIOS	100,00%	100,00%			
		1.358,78	1.358,78			
2.1	SERVIÇOS PRELIMINARES	100,00%	100,00%			
		143.427,96	13.652,58	16,07%	29,69%	
2.2	ADMINISTRAÇÃO LOCAL	100,00%	100,00%			
		9.662,09	56,00%	15,00%	15,00%	
2.3	MOVIMENTO DE TERRA	100,00%	100,00%			
		32.967,24	5.410,77	1,449,31	1,449,31	
2.4	FUNDAÇÃO	100,00%	100,00%			
		2.921,09	8.241,81	8,241,81	8,241,81	
2.5	ALVENARIA DE ELEVAÇÃO	100,00%	100,00%			
		9.841,00	2.921,09	2.921,09	2.921,09	
2.6	REVESTIMENTO	100,00%	100,00%			
		13.556,73	100,00%	9,841,00	9,841,00	
2.7	DRENAGEM PLUVIAL	100,00%	100,00%			
		7.295,63	50,00%	6,778,37	6,778,37	
2.8	PINTURA	100,00%	100,00%			
		26.704,31	13.352,16	13,352,16	13,352,16	
		40.479,87				
	Porcentagem Custo		21,96%	29,65%	36,34%	12,06%
	Porcentagem Acumulada		119.239,04	161.004,04	197.333,63	65.507,15
	Custo Acumulado		21,96%	51,6%	87,94%	100,0%
			119.239,04	280.243,08	477.576,71	543.083,86

Porcentagem
Custo
Porcentagem Acumulada
Custo Acumulado

Mateus Mota Rodrigues
Mateus Mota Rodrigues
Diretor Executivo
Líder Construções e Projetos
CNPJ: 29.446.797/0001-37

Rafael Cerqueira
RAFAEL CERQUEIRA
RESPONSÁVEL TÉCNICO
CREA-PE - 180869828-2

4133

Minha Empresa
 CNPJ:

Obra
 REFORMA DA QUADRA DA ESCOLA JOAQUIM DE BRITO NO MUNICÍPIO
 DE BAYEUX-PB

Bancos
 SINAPI - 09/2022 - Paraíba 22,88%
 ORSE - 08/2022 - Sergipe

B.D.I.

Encargos Sociais
 Não Desonerado:
 Horista: 115,83%
 Mensalista: 72,25%



Orçamento Sintético

Item	Código Banco	Descrição	Und	Quant.	Valor Unit	Valor Unit com BDI	Total	Peso (%)
1		RECURSOS CONVÊNIO					399.655,90	73,59 %
1.1		SERVIÇOS PRELIMINARES					5.434,55	1,00 %
1.1.1	SCH-C30 Próprio	TAXA DO CREA	UND	1	223,17	274,23	274,23	0,05 %
1.1.2	74209/001 SINAPI	PLACA DE OBRA EM CHAPA DE ACO GALVANIZADO	m²	8	524,94	645,04	5.160,32	0,95 %
1.2		DEMOLIÇÕES E RETIRADAS					304,39	0,06 %
1.2.1	97622 SINAPI	DEMOLIÇÃO DE ALVENARIA DE BLOCO FURADO, DE FORMA MANUAL, SEM REAPROVEITAMENTO. AF_12/2017	m³	2,4	44,82	55,07	132,16	0,02 %
1.2.2	4942 ORSE	Remoção de esquadria metálica, com ou sem reaproveitamento Rev. 01 - 03/2022	m²	2	18,68	22,95	45,90	0,01 %
1.2.3	97627 SINAPI	DEMOLIÇÃO DE PILARES E VIGAS EM CONCRETO ARMADO, DE FORMA MECANIZADA COM MARTELETE, SEM REAPROVEITAMENTO. AF_12/2017	m³	0,43	239,11	293,81	126,33	0,02 %
1.3		ESTRUTURA PRÉ-MOLDADA					249.618,81	45,96 %
1.3.1	4874 ORSE	Estrutura Galpões em Pórticos Pré-Moldados de Concreto Armado, sem Lanternim, c/Montagem, exclusive Telhas, Inclusive Fundações - Rev 04 - 09/2021	m²	645,31	314,80	386,82	249.618,81	45,96 %
1.4		COBERTA					76.226,47	14,04 %
1.4.1	12719 ORSE	Telhamento com telha em aço galvanume, simples, ondulada, não pintada, OND17 - 0,43mm, Kingspan-Isoeste ou similar	m²	645,31	90,20	110,83	71.519,70	13,17 %
1.4.2	254 ORSE	Cumeeira em alumínio - 30cm de cada lado, e= 0,8mm	m	37	103,53	127,21	4.706,77	0,87 %
1.5		PISO					65.542,99	12,07 %
1.5.1	100576 SINAPI	REGULARIZAÇÃO E COMPACTAÇÃO DE SUBLEITO DE SOLO PREDOMINANTEMENTE ARGILOSO. AF_11/2019	m²	575,31	2,14	2,62	1.507,31	0,28 %

Mateus Mota Rodrigues
 Diretor Executivo
 Líder Construções e Projetos
 CNPJ: 29.446.797/0001-37

- - / PB
 /schneider@schneiderpaiva.eng.br

5/33

1.5.2	100324 SINAPI	LASTRO COM MATERIAL GRANULAR (PEDRA BRITADA N.1 E PEDRA BRITADA N.2), APLICADO EM PISOS OU LAJES SOBRE SOLO, ESPESSURA DE *10 CM*. AF_07/2019	m³	57,53	141,52	173,89	10.003,89	1,84 %
1.5.3	94993 SINAPI	EXECUÇÃO DE PASSEIO (CALÇADA) OU PISO DE CONCRETO COM CONCRETO MOLDADO IN LOCO, USINADO, ACABAMENTO CONVENCIONAL, ESPESSURA 6 CM, ARMADO. AF_08/2022	m²	645,31	64,56	79,33	51.192,44	9,43 %
1.5.4	95276 SINAPI	POLIDORA DE PISO (POLITRIZ), PESO DE 100KG, DIÂMETRO 450 MM, MOTOR ELÉTRICO, POTÊNCIA 4 HP - CHP DIURNO. AF_09/2016	CHP	862,97	2,49	3,05	2.632,05	0,48 %
1.5.5	97114 SINAPI	EXECUÇÃO DE JUNTAS DE CONTRAÇÃO PARA PAVIMENTOS DE CONCRETO. AF_04/2022	M	575,84	0,30	0,36	207,30	0,04 %
1.6		SUPERESTRUTURA					1.169,91	0,22 %
1.6.1	94965 SINAPI	CONCRETO FCK = 25MPA, TRAÇO 1:2,3:2,7 (EM MASSA SECA DE CIMENTO/ AREIA MÉDIA/ BRITA 1) - PREPARO MECÂNICO COM BETONEIRA 400 L. AF_05/2021	m³	0,3	444,90	546,69	164,00	0,03 %
1.6.2	92263 SINAPI	FABRICAÇÃO DE FÓRMA PARA PILARES E ESTRUTURAS SIMILARES, EM CHAPA DE MADEIRA COMPENSADA RESINADA, E = 17 MM. AF_09/2020	m²	4,8	148,43	182,39	875,47	0,16 %
1.6.3	92762 SINAPI	ARMAÇÃO DE PILAR OU VIGA DE ESTRUTURA CONVENCIONAL DE CONCRETO ARMADO UTILIZANDO AÇO CA-50 DE 10,0 MM - MONTAGEM. AF_06/2022	KG	8,85	12,00	14,74	130,44	0,02 %
1.7		DIVERSOS					1.358,78	0,25 %
1.7.1	100701 SINAPI	PORTA DE FERRO, DE ABRIR, TIPO GRADE COM CHAPA, COM GUARNIÇÕES. AF_12/2019	m²	2,1	526,57	647,04	1.358,78	0,25 %
2		RECURSOS PRÓPRIOS					143.427,96	26,41 %
2.1		SERVIÇOS PRELIMINARES					9.662,09	1,78 %
2.1.1	73847001 SINAPI	ALUGUEL CONTAINER/ESCRIT INCL INST ELET LARG=2,20 COMP=6,20M ALT=2,50M CHAPA ACO C/NERV/ TRAPEZ FORRO C/ISOL TERMO/ACUSTICO CHASSIS REFORC PISO COMPENS NAVAL EXC TRANSP/CARGA/DESCARGA	MES	4	618,56	760,08	3.040,32	0,56 %
2.1.2	99059 SINAPI	LOCAÇÃO CONVENCIONAL DE OBRA, UTILIZANDO GABARITO DE TÁBUAS CORRIDAS PONTALETADAS A CADA 2,00M - 2 UTILIZAÇÕES. AF_10/2018	M	107,27	50,24	61,73	6.621,77	1,22 %
2.2		ADMINISTRAÇÃO LOCAL					32.967,24	6,07 %
2.2.1	SCH-C34 Próprio	ADMINISTRAÇÃO LOCAL DA OBRA	MÊS	4	6.707,21	8.241,81	32.967,24	6,07 %
2.3		MOVIMENTO DE TERRA					2.921,09	0,54 %
2.3.1	93358 SINAPI	ESCAVAÇÃO MANUAL DE VALA COM PROFUNDIDADE MENOR OU IGUAL A 1,30 M. AF_02/2021	m³	13,55	67,92	83,46	1.130,88	0,21 %

2.3.2	SCH-C35 Próprio	ESCAVAÇÃO HORIZONTAL MANUAL	M ³	21,45	67,92	83,46	1.790,21	0,33 %
2.4		FUNDAÇÃO					9.841,00	1,81 %
2.4.1	103800 SINAPI	PEDRA ARGAMASSADA COM CIMENTO E AREIA 1:3. 40% DE ARGAMASSA EM VOLUME - AREIA E PEDRA DE MÃO COMERCIAIS - FORNECIMENTO E ASSENTAMENTO. AF_08/2022	m ³	13,55	443,97	545,55	7.392,20	1,36 %
2.4.2	93205 SINAPI	CINTA DE AMARRAÇÃO DE ALVENARIA MOLDADA IN LOCO COM UTILIZAÇÃO DE BLOCOS CANALETA. AF_03/2016	M	56,45	35,31	43,38	2.448,80	0,45 %
2.5		ALVENARIA DE ELEVAÇÃO					13.556,73	2,50 %
2.5.1	103332 SINAPI	ALVENARIA DE VEDAÇÃO DE BLOCOS CERÂMICOS FURADOS NA HORIZONTAL DE 9X14X19 CM (ESPESSURA 9 CM) E ARGAMASSA DE ASSENTAMENTO COM PREPARO EM BETONEIRA. AF_12/2021	m ²	1,64	94,88	116,58	191,19	0,04 %
2.5.2	103334 SINAPI	ALVENARIA DE VEDAÇÃO DE BLOCOS CERÂMICOS FURADOS NA HORIZONTAL DE 14X9X19 CM (ESPESSURA 14 CM; BLOCO DEITADO) E ARGAMASSA DE ASSENTAMENTO COM PREPARO EM BETONEIRA. AF_12/2021	m ²	8,06	114,91	141,20	1.138,07	0,21 %
2.5.3	SCH-C36 Próprio	Mureta em alvenaria de blocos cerâmicos 9x19x19cm, h=1.10cm, para m	M ²	56,27	176,84	217,30	12.227,47	2,25 %
2.6		REVESTIMENTO					7.295,63	1,34 %
2.6.1	89173 SINAPI	(COMPOSIÇÃO REPRESENTATIVA) DO SERVIÇO DE EMBOÇO/MASSA ÚNICA, APLICADO MANUALMENTE, TRAÇO 1:2:8. EM BETONEIRA DE 400L, PAREDES INTERNAS, COM EXECUÇÃO DE TALISCAS. EDIFICAÇÃO HABITACIONAL UNIFAMILIAR (CASAS) E EDIFICAÇÃO PÚBLICA PADRÃO. AF_12/2014	m ²	191,94	30,94	38,01	7.295,63	1,34 %
2.7		DRENAGEM PLUVIAL					26.704,31	4,92 %
2.7.1	94229 SINAPI	CALHA EM CHAPA DE AÇO GALVANIZADO NÚMERO 24, DESENVOLVIMENTO DE 100 CM, INCLUSO TRANSPORTE VERTICAL. AF_07/2019	M	74	150,33	184,72	13.669,28	2,52 %
2.7.2	89578 SINAPI	TUBO PVC, SÉRIE R, ÁGUA PLUVIAL, DN 100 MM, FORNECIDO E INSTALADO EM CONDUTORES VERTICAIS DE ÁGUAS PLUVIAIS. AF_06/2022	M	43,8	44,27	54,39	2.382,28	0,44 %
2.7.3	89512 SINAPI	TUBO PVC, SÉRIE R, ÁGUA PLUVIAL, DN 100 MM, FORNECIDO E INSTALADO EM RAMAL DE ENCAMINHAMENTO. AF_06/2022	M	83,12	61,98	76,16	6.330,41	1,17 %
2.7.4	95694 SINAPI	CURVA 90 GRAUS, PVC, SÉRIE R, ÁGUA PLUVIAL, DN 100 MM, JUNTA ELÁSTICA, FORNECIDO E INSTALADO EM RAMAL DE ENCAMINHAMENTO. AF_06/2022	UN	6	77,47	95,19	571,14	0,11 %


Minha Empresa
CNPJ:

2.7.5	83450 SINAPI	CAIXA DE PASSAGEM 80X80X62 FUNDO BRITA COM TAMPA	UN	6	508,79	625,20	3.751,20	0,69 %	
2.8		PINTURA					40.479,87	7,45 %	
2.8.1	102506 SINAPI	PINTURA DE DEMARCAÇÃO DE QUADRA POLIESPORTIVA COM TINTA EPOXI, E = 5 CM, APLICAÇÃO MANUAL. AF_05/2021	M	264,32	8,49	10,43	2.756,85	0,51 %	
2.8.2	102494 SINAPI	PINTURA DE PISO COM TINTA EPOXI, APLICAÇÃO MANUAL, 2 DEMÃOS, INCLUSO PRIMER EPOXI. AF_05/2021	m²	645,5	47,56	58,44	37.723,02	6,95 %	

Total sem BDI
Total do BDI
Total Geral

441.991,57
101.092,29
543.083,86


ENGº CIVIL RAFAEL CORRÊA DE OLIVEIRA CERQUEIRA
RESPONSÁVEL TÉCNICO
CREA - 1808698282


Mateus Mota Rodrigues
Diretor Executivo
Líder Construções e Projetos
CNPJ: 29.446.797/0001-37

- - / PB
/ schneider@schneiderpaiva.eng.br

8133

Minha Empresa
CNPJ:



Obra
REFORMA DA QUADRA DA ESCOLA JOAQUIM DE BRITO NO MUNICÍPIO DE BAYEUX-PB SINAPI - 09/2022 - Paraíba
Bancos
ORSE - 08/2022 - Sergipe

B.D.I.
22,88%
Encargos Sociais
Não Desonerado:
Horista: 115,83%
Mensalista: 72,25%

Planilha Orçamentária Analítica

RECURSOS CONVÊNIO		Total	
SERVIÇOS PRELIMINARES		5.434,55	
1.1.1	Código Banco	Descrição	Total
Composição	SCH-C30 Próprio	TAXA DO CREA	223,17
Insuno	SCH - CI - 17 Próprio	TAXA DO CREA	223,17
		MO sem LS =>	0,00
		Valor do BDI =>	51,06
		MO com LS =>	0,00
		Valor com BDI =>	274,23
		Quant. =>	1,0000000
		Preço Total =>	274,23
			399.655,90
1.1.2	Código Banco	Descrição	Total
Composição	74209/001 SINAPI	PLACA DE OBRA EM CHAPA DE ACO GALVANIZADO	524,94
Composição Auxiliar	88262 SINAPI	CARPINTEIRO DE FORMAS COM ENCARGOS COMPLEMENTARES	21,60
Composição Auxiliar	88316 SINAPI	SERVENTE COM ENCARGOS COMPLEMENTARES	17,17
Composição Auxiliar	94962 SINAPI	CONCRETO MAGRO PARA LASTRO, TRAÇO 1:4:5,4:5 (EM MASSA SECA DE CIMENTO/ AREIA MÉDIA/ BRITA 1) - PREPARO MECÂNICO COM BETONEIRA 400 L. AF_05/2021	354,23
Insuno	00004417 SINAPI	SARRAFO NAO APARELHADO *2,5 X 7* CM, EM MACARANDUBA, ANGELIM OU EQUIVALENTE DA REGIAO - BRUTA	5,45
Insuno	00004491 SINAPI	PONTALETE *7,5 X 7,5* CM EM PINUS, MISTA OU EQUIVALENTE DA REGIAO - BRUTA	12,98
Insuno	00004813 SINAPI	PLACA DE OBRA (PARA CONSTRUCAO CIVIL) EM CHAPA GALVANIZADA *N. 22*, ADESIVADA, DE *2,4 X 1,2* M (SEM POSTES PARA FIXACAO)	405,43
Insuno	00005075 SINAPI	PREGO DE ACO POLIDO COM CABECA 18 X 30 (2 3/4 X 10)	2,66
		MO sem LS =>	20,59
		Valor do BDI =>	120,10
		MO com LS =>	23,84
		Valor com BDI =>	645,04
		Quant. =>	8,0000000
		Preço Total =>	5.160,32
			304,39
1.2	DEMOLIÇÕES E RETIRADAS		304,39

- - / PB
/ schneider@schneiderpaiva.eng.br

Mateus Mota Rodrigues
Diretor Executivo
Líder Construções e Projetos
CNPJ: 29.446.797/0001-37

9133

Minha Empresa
CNPJ:

1.2.1	Código Banco	Descrição	Tipo	Und	Quant.	Valor Unit	Total
Composição	97622 SINAPI	DEMOLIÇÃO DE ALVENARIA DE BLOCO FURADO, DE FORMA MANUAL, SEM REAPROVEITAMENTO. AF_12/2017	SERP - SERVIÇOS PRELIMINARES	m³	1,0000000	44,82	44,82
Composição Auxiliar	88309 SINAPI	PEDREIRO COM ENCARGOS COMPLEMENTARES	SEDI - SERVIÇOS DIVERSOS	H	0,2250000	21,85	4,91
Composição Auxiliar	88316 SINAPI	SERVENTE COM ENCARGOS COMPLEMENTARES	SEDI - SERVIÇOS DIVERSOS	H	2,3248000	17,17	39,91
			MO sem LS =>	16,02	18,55	MO com LS =>	34,57
			Valor do BDI =>	10,25		Valor com BDI =>	55,07
				Quant. =>	2,4000000	Preço Total =>	132,16

1.2.2	Código Banco	Descrição	Tipo	Und	Quant.	Valor Unit	Total
Composição	4942 ORSE	Remoção de esquadria metálica, com ou sem reaproveitamento Rev. 01 - 03/2022	Demolições / Remoções	m²	1,0000000	18,68	18,68
Composição Auxiliar	10549 ORSE	Encargos Complementares - Servente	Provisórios	h	0,5000000	3,57	1,78
Composição Auxiliar	10550 ORSE	Encargos Complementares - Pedreiro	Provisórios	h	0,5000000	3,45	1,72
Insumo	00004750 SINAPI	PEDREIRO (HORISTA)	Mão de Obra	H	0,5000000	17,43	8,71
Insumo	00006111 SINAPI	SERVENTE DE OBRAS	Mão de Obra	H	0,5000000	12,94	6,47
			MO sem LS =>	7,03	8,15	MO com LS =>	15,18
			Valor do BDI =>	4,27		Valor com BDI =>	22,95
				Quant. =>	2,0000000	Preço Total =>	45,90

1.2.3	Código Banco	Descrição	Tipo	Und	Quant.	Valor Unit	Total
Composição	97627 SINAPI	DEMOLIÇÃO DE PILARES E VIGAS EM CONCRETO ARMADO, DE FORMA MECANIZADA COM MARTELETE, SEM REAPROVEITAMENTO. AF_12/2017	SERP - SERVIÇOS PRELIMINARES	m³	1,0000000	239,11	239,11
Composição Auxiliar	5795 SINAPI	MARTELETE OU ROMPEDOR PNEUMÁTICO MANUAL, 28 KG, COM SILENCIADOR - CHP DIURNO. AF_07/2016	CHOR - CUSTOS HORÁRIOS DE MÁQUINAS E EQUIPAMENTOS	CHP	3,2468000	21,33	69,25
Composição Auxiliar	5952 SINAPI	MARTELETE OU ROMPEDOR PNEUMÁTICO MANUAL, 28 KG, COM SILENCIADOR - CHI DIURNO. AF_07/2016	CHOR - CUSTOS HORÁRIOS DE MÁQUINAS E EQUIPAMENTOS	CHI	0,9202000	18,86	17,35
Composição Auxiliar	88309 SINAPI	PEDREIRO COM ENCARGOS COMPLEMENTARES	SEDI - SERVIÇOS DIVERSOS	H	0,6366000	21,85	13,90
Composição Auxiliar	88316 SINAPI	SERVENTE COM ENCARGOS COMPLEMENTARES	SEDI - SERVIÇOS DIVERSOS	H	6,5785000	17,17	112,95
Insumo	00041954 SINAPI	CABO DE AÇO GALVANIZADO, DIAMETRO 9.53 MM (3/8"), COM ALMA DE FIBRA 6 X 25 F	Material	KG	0,2835000	90,54	25,66
			MO sem LS =>	71,49	82,81	MO com LS =>	154,30
			Valor do BDI =>	54,70		Valor com BDI =>	293,81
				Quant. =>	0,4300000	Preço Total =>	126,33

1.3	ESTRUTURA PRÉ-MOLDADA						249.618,81
-----	-----------------------	--	--	--	--	--	------------

- - / PB
/schneider@schneiderpaiva.eng.br

Mateus Mata Rodrigues
Diretor Executivo
Líder Construções e Projetos
CNPJ: 29.446.797/0001-37

20133

1.3.1	Código Banco	Descrição	Tipo	Und	Quant.	Valor Unit	Total
Composição	4874 ORSE	Estrutura Galpões em Pórticos Pré-Moldados de Concreto Armado, sem Lantermim, c/Montagem, exclusive Telhas, Inclusive Fundações - Rev.04 - 09/2021	Estruturas Pré-Moldadas de Concreto	m ²	1,0000000	314,80	314,80
Insumo	4695 ORSE	Estrutura para galpão em pórticos pré-moldados de concreto armado, sem lantermim, c/montagem, excluso telhas, inclusive fundação m2	Serviços	m ²	1,0000000	314,80	314,80
		MO sem LS => Valor do BDI =>	0,00 72,02	LS =>	0,00	MO com LS => Valor com BDI =>	0,00 386,82
				Quant. =>	645,3100000	Preço Total =>	249.618,81

1.4	COBERTA							76.226,47
1.4.1	Código Banco	Descrição	Tipo	Und	Quant.	Valor Unit	Total	
Composição	12719 ORSE	Telhamento com telha em aço galvanizado, simples, ondulada, não pintada, OND17 - 0,43mm, Kingspan- Isoeste ou similar	Estrutura Metálica	m ²	1,0000000	90,20	90,20	
Composição Auxiliar	10549 ORSE	Encargos Complementares - Servente	Provisórios	h	0,3000000	3,57	1,07	
Composição Auxiliar	10551 ORSE	Encargos Complementares - Carpinteiro	Provisórios	h	0,3000000	3,47	1,04	
Insumo	7696 ORSE	Massa 3M p/calafetação kg	Material	kg	0,0040000	25,16	0,10	
Insumo	13486 ORSE	Telha em aço galvanizado, simples, ondulada, não pintada, OND17 - 0,43mm, Kingspan- Isoeste ou similar m ²	Material	m ²	1,0600000	73,05	77,43	
Insumo	00001213 SINAPI	CARPINTEIRO DE FORMAS (HORISTA)	Mão de Obra	H	0,3000000	17,43	5,22	
Insumo	00004299 SINAPI	PARAFUSO ZINCADO ROSCA SOBERBA, CABECA SEXTAVADA, 5/16 " X 110 MM, PARA FIXAÇÃO DE TELHA EM MADEIRA	Material	UN	1,0000000	1,46	1,46	
Insumo	00006111 SINAPI	SERVENTE DE OBRAS	Mão de Obra	H	0,3000000	12,94	3,88	
		MO sem LS => Valor do BDI =>	4,22 20,63	LS =>	4,88	MO com LS => Valor com BDI =>	9,10 110,83	
				Quant. =>	645,3100000	Preço Total =>	71.519,70	

1.4.2	Código Banco	Descrição	Tipo	Und	Quant.	Valor Unit	Total
Composição	254 ORSE	Cumeeira em alumínio - 30cm de cada lado, e= 0,8mm	Telhamento	m	1,0000000	103,53	103,53
Composição Auxiliar	10549 ORSE	Encargos Complementares - Servente	Provisórios	h	0,2400000	3,57	0,85
Composição Auxiliar	10551 ORSE	Encargos Complementares - Carpinteiro	Provisórios	h	0,2400000	3,47	0,83
Insumo	720 ORSE	Cumeeira alumínio 0,8 mm (2,71 kg/m2) m	Material	m	1,0000000	94,57	94,57
Insumo	00001213 SINAPI	CARPINTEIRO DE FORMAS (HORISTA)	Mão de Obra	H	0,2400000	17,43	4,18

Minha Empresa
CNPJ:

Insumo	00006111 SINAPI	SERVENTE DE OBRAS	Mão de Obra	H	0,2400000	12,94	3,10
			MO sem LS =>	LS =>	3,91	MO com LS =>	7,28
			Valor do BDI =>	Quant. =>	37,0000000	Preço Total =>	127,21
							4.706,77

1.5	Código Banco	Descrição	Tipo	Und	Quant.	Valor Unit	Total
1.5.1							65.542,99
Composição	100576 SINAPI	REGULARIZAÇÃO E COMPACTAÇÃO DE SUBLITO DE SOLO PREDOMINANTEMENTE ARGILOSO. AF_11/2019	PAVI - PAVIMENTAÇÃO	m²	1,0000000	2,14	2,14
Composição Auxiliar	5901 SINAPI	CAMINHÃO PIPA 10.000 L TRUCADO, PESO BRUTO TOTAL 23.000 KG, CARGA ÚTIL MÁXIMA 15.935 KG, DISTÂNCIA ENTRE EIXOS 4,8 M, POTÊNCIA 230 CV, INCLUSIVE TANQUE DE AÇO PARA TRANSPORTE DE ÁGUA - CHP DIURNO. AF_06/2014	CHOR - CUSTOS HORÁRIOS DE MÁQUINAS E EQUIPAMENTOS	CHP	0,0010000	288,13	0,29
Composição Auxiliar	5903 SINAPI	CAMINHÃO PIPA 10.000 L TRUCADO, PESO BRUTO TOTAL 23.000 KG, CARGA ÚTIL MÁXIMA 15.935 KG, DISTÂNCIA ENTRE EIXOS 4,8 M, POTÊNCIA 230 CV, INCLUSIVE TANQUE DE AÇO PARA TRANSPORTE DE ÁGUA - CHI DIURNO. AF_06/2014	CHOR - CUSTOS HORÁRIOS DE MÁQUINAS E EQUIPAMENTOS	CHI	0,0070000	52,13	0,36
Composição Auxiliar	5932 SINAPI	MOTONIVELADORA POTÊNCIA BÁSICA LÍQUIDA (PRIMEIRA MARCHA) 125 HP, PESO BRUTO 13032 KG, LARGURA DA LÂMINA DE 3,7 M - CHP DIURNO. AF_06/2014	CHOR - CUSTOS HORÁRIOS DE MÁQUINAS E EQUIPAMENTOS	CHP	0,0001000	229,59	0,02
Composição Auxiliar	5934 SINAPI	MOTONIVELADORA POTÊNCIA BÁSICA LÍQUIDA (PRIMEIRA MARCHA) 125 HP, PESO BRUTO 13032 KG, LARGURA DA LÂMINA DE 3,7 M - CHI DIURNO. AF_06/2014	CHOR - CUSTOS HORÁRIOS DE MÁQUINAS E EQUIPAMENTOS	CHI	0,0080000	74,83	0,59
Composição Auxiliar	73436 SINAPI	ROLO COMPACTADOR VIBRATÓRIO PÉ DE CARNEIRO PARA SOLOS, POTÊNCIA 80 HP, PESO OPERACIONAL SEM/COM LASTRO 7,4 / 8,8 T, LARGURA DE TRABALHO 1,68 M - CHP DIURNO. AF_02/2016	CHOR - CUSTOS HORÁRIOS DE MÁQUINAS E EQUIPAMENTOS	CHP	0,0020000	203,90	0,40
Composição Auxiliar	88316 SINAPI	SERVENTE COM ENCARGOS COMPLEMENTARES	SEDI - SERVIÇOS DIVERSOS	H	0,0080000	17,17	0,13
Composição Auxiliar	93244 SINAPI	ROLO COMPACTADOR VIBRATÓRIO PÉ DE CARNEIRO PARA SOLOS, POTÊNCIA 80 HP, PESO OPERACIONAL SEM/COM LASTRO 7,4 / 8,8 T, LARGURA DE TRABALHO 1,68 M - CHI DIURNO. AF_02/2016	CHOR - CUSTOS HORÁRIOS DE MÁQUINAS E EQUIPAMENTOS	CHI	0,0060000	58,60	0,35
			MO sem LS =>	LS =>	0,33	MO com LS =>	0,62
			Valor do BDI =>	Quant. =>	575,3100000	Preço Total =>	2,62
							1.507,31

1.5.2	Código Banco	Descrição	Tipo	Und	Quant.	Valor Unit	Total
Composição	100324 SINAPI	LASTRO COM MATERIAL GRANULAR (PEDRA BRITADA N.1 E PEDRA BRITADA N.2), APLICADO EM PISOS OU LAJES SOBRE SOLO, ESPESSURA DE *10 CM*. AF_07/2019	FUES - FUNDAÇÕES E ESTRUTURAS	m³	1,0000000	141,52	141,52

Mateus Mota Rodrigues
Diretor Executivo
Líder Construções e Projetos
CNPJ: 29.446.797/0001-37

- - / PB
/ schneider@schneiderpaiva.eng.br


12/33

Minha Empresa
CNPJ:

Composição Auxiliar	88309 SINAPI	PEDREIRO COM ENCARGOS COMPLEMENTARES	SEDI - SERVIÇOS DIVERSOS	H	1,0300000	21,85	22,50
Composição Auxiliar	88316 SINAPI	SERVENTE COM ENCARGOS COMPLEMENTARES	SEDI - SERVIÇOS DIVERSOS	H	0,3430000	17,17	5,88
Composição Auxiliar	91277 SINAPI	PLACA VIBRATÓRIA REVERSÍVEL COM MOTOR 4 TEMPOS A GASOLINA, FORÇA CENTRÍFUGA DE 25 KN (2500 KGF), POTÊNCIA 5,5 CV - CHP DIURNO. AF_08/2016	CHOR - CUSTOS HORÁRIOS DE MÁQUINAS E EQUIPAMENTOS	CHP	0,0320000	8,11	0,25
Composição Auxiliar	91278 SINAPI	PLACA VIBRATÓRIA REVERSÍVEL COM MOTOR 4 TEMPOS A GASOLINA, FORÇA CENTRÍFUGA DE 25 KN (2500 KGF), POTÊNCIA 5,5 CV - CHI DIURNO. AF_08/2016	CHOR - CUSTOS HORÁRIOS DE MÁQUINAS E EQUIPAMENTOS	CHI	0,0300000	0,58	0,01
Insumo	00004718 SINAPI	PEDRA BRITADA N. 2 (19 A 38 MM) POSTO PEDREIRA/FORNECEDOR, SEM FRETE	Material	m³	0,5650000	100,16	56,59
Insumo	00004721 SINAPI	PEDRA BRITADA N. 1 (9,5 a 19 MM) POSTO PEDREIRA/FORNECEDOR, SEM FRETE	Material	m³	0,5650000	99,64	56,29
				MO sem LS =>	10,55	LS =>	22,76
				Valor do BDI =>	32,37	MO com LS =>	173,89
				Quant. =>	57,5300000	Preço Total =>	10.003,89

1.5.3	Código Banco	Descrição	Tipo	Und	Quant.	Valor Unit	Total
Composição	94993 SINAPI	EXECUÇÃO DE PASSEIO (CALÇADA) OU PISO DE CONCRETO COM CONCRETO MOLDADO IN LOCO, USINADO, ACABAMENTO CONVENCIONAL, ESPESSURA 6 CM. ARMADO. AF_08/2022	PISO - PISOS	m²	1,0000000	64,56	64,56
Composição Auxiliar	88262 SINAPI	CARPINTEIRO DE FORMAS COM ENCARGOS COMPLEMENTARES	SEDI - SERVIÇOS DIVERSOS	H	0,0976000	21,60	2,10
Composição Auxiliar	88309 SINAPI	PEDREIRO COM ENCARGOS COMPLEMENTARES	SEDI - SERVIÇOS DIVERSOS	H	0,0727000	21,85	1,58
Composição Auxiliar	88316 SINAPI	SERVENTE COM ENCARGOS COMPLEMENTARES	SEDI - SERVIÇOS DIVERSOS	H	0,1704000	17,17	2,92
Insumo	00004517 SINAPI	SARRAFO *2,5 X 7,5* CM EM PINUS, MISTA OU EQUIVALENTE DA REGIAO - BRUTA	Material	M	0,4500000	4,54	2,04
Insumo	00005068 SINAPI	PREGO DE ACO POLIDO COM CABECA 17 X 21 (2 X 11)	Material	KG	0,0240000	24,26	0,58
Insumo	00007156 SINAPI	TELA DE ACO SOLDADA NERVURADA, CA-60, Q-196, (3,11 KG/M2), DIÂMETRO DO FIO = 5,0 MM, LARGURA = 2,45 M, ESPACAMENTO DA MALHA = 10 X 10 CM	Material	m²	1,0816000	24,45	26,44
Insumo	00034492 SINAPI	CONCRETO USINADO BOMBEAVEL, CLASSE DE RESISTENCIA C20, COM BRITA 0 E 1, SLUMP = 100 +/- 20 MM, EXCLUI SERVIÇO DE BOMBEAMENTO (NBR 8953)	Material	m³	0,0739000	391,12	28,90
				MO sem LS =>	2,42	LS =>	5,23
				Valor do BDI =>	14,77	MO com LS =>	79,33
				Quant. =>	645,3100000	Preço Total =>	51.192,44

1.5.4	Código Banco	Descrição	Tipo	Und	Quant.	Valor Unit	Total
Composição	95276 SINAPI	POLIDORA DE PISO (POLITRIZ), PESO DE 100KG, DIÂMETRO 450 MM, MOTOR ELÉTRICO, POTÊNCIA 4 HP - CHP DIURNO. AF_09/2016	CHOR - CUSTOS HORÁRIOS DE MÁQUINAS E EQUIPAMENTOS	CHP	1,0000000	2,49	2,49


Mateus Mota Rodrigues
 Diretor Executivo
 Líder Construções e Projetos
 CNPJ: 29.446.797/0001-37

- - / PB
 / schneider@schneiderpaiva.eng.br


13/33

Minha Empresa
CNPJ:

Composição Auxiliar	95272 SINAPI	POLIDORA DE PISO (POLITRIZ), PESO DE 100KG, DIÂMETRO 450 MM, MOTOR ELÉTRICO, POTÊNCIA 4 HP - DEPRECIAÇÃO, AF_09/2016	CHOR - CUSTOS HORÁRIOS DE MÁQUINAS E EQUIPAMENTOS	H	1,00000000	0,43	0,43	
Composição Auxiliar	95273 SINAPI	POLIDORA DE PISO (POLITRIZ), PESO DE 100KG, DIÂMETRO 450 MM, MOTOR ELÉTRICO, POTÊNCIA 4 HP - JUROS, AF_09/2016	CHOR - CUSTOS HORÁRIOS DE MÁQUINAS E EQUIPAMENTOS	H	1,00000000	0,05	0,05	
Composição Auxiliar	95274 SINAPI	POLIDORA DE PISO (POLITRIZ), PESO DE 100KG, DIÂMETRO 450 MM, MOTOR ELÉTRICO, POTÊNCIA 4 HP - MANUTENÇÃO, AF_09/2016	CHOR - CUSTOS HORÁRIOS DE MÁQUINAS E EQUIPAMENTOS	H	1,00000000	0,34	0,34	
Composição Auxiliar	95275 SINAPI	POLIDORA DE PISO (POLITRIZ), PESO DE 100KG, DIÂMETRO 450 MM, MOTOR ELÉTRICO, POTÊNCIA 4 HP MATERIAIS NA OPERAÇÃO, AF_09/2016	CHOR - CUSTOS HORÁRIOS DE MÁQUINAS E EQUIPAMENTOS	H	1,00000000	1,67	1,67	
			MO sem LS =>	0,00	LS =>	0,00	MO com LS =>	0,00
			Valor do BDI =>	0,56			Valor com BDI =>	3,05
							Quant. =>	862,97000000
							Preço Total =>	2.632,05

1.5	Código Banco	Descrição	Tipo	Und	Quant.	Valor Unit	Total	
Composição	97114 SINAPI	EXECUÇÃO DE JUNTAS DE CONTRAÇÃO PARA PAVIMENTOS DE CONCRETO, AF_04/2022	PAVI - PAVIMENTAÇÃO	M	1,00000000	0,30	0,30	
Composição Auxiliar	88309 SINAPI	PEDREIRO COM ENCARGOS COMPLEMENTARES	SEDI - SERVIÇOS DIVERSOS	H	0,0071500	21,85	0,15	
Composição Auxiliar	88316 SINAPI	SERVEANTE COM ENCARGOS COMPLEMENTARES	SEDI - SERVIÇOS DIVERSOS	H	0,0078600	17,17	0,13	
Composição Auxiliar	91283 SINAPI	CORTADORA DE PISO COM MOTOR 4 TEMPOS A GASOLINA, POTÊNCIA DE 13 HP, COM DISCO DE CORTE DIAMANTADO SEGMENTADO PARA CONCRETO, DIÂMETRO DE 350 MM, FURO DE 1" (14 X 1") - CHP DIURNO, AF_08/2015	CHOR - CUSTOS HORÁRIOS DE MÁQUINAS E EQUIPAMENTOS	CHP	0,0023600	8,95	0,02	
			MO sem LS =>	0,10	LS =>	0,12	MO com LS =>	0,22
			Valor do BDI =>	0,06			Valor com BDI =>	0,36
							Quant. =>	575,84000000
							Preço Total =>	207,30

1.6	Código Banco	Descrição	Tipo	Und	Quant.	Valor Unit	Total
1.6.1							1.169,91
Composição	94955 SINAPI	CONCRETO FCK = 25MPA, TRACO 1:2:3:2,7 (EM MASSA SECA DE CIMENTO/ÁREA MÉDIA/ BRITA 1) - PREPARO MECÂNICO COM BETONEIRA 400 L., AF_05/2021	FUES - FUNDAÇÕES E ESTRUTURAS	m³	1,00000000	444,90	444,90
Composição Auxiliar	88316 SINAPI	SERVEANTE COM ENCARGOS COMPLEMENTARES	SEDI - SERVIÇOS DIVERSOS	H	2,3117000	17,17	39,69
Composição Auxiliar	88377 SINAPI	OPERADOR DE BETONEIRA ESTACIONÁRIA/MISTURADOR COM ENCARGOS COMPLEMENTARES	SEDI - SERVIÇOS DIVERSOS	H	1,4637000	17,74	25,96
Composição Auxiliar	88630 SINAPI	BETONEIRA CAPACIDADE NOMINAL DE 400 L, CAPACIDADE DE MISTURA 280 L, MOTOR ELÉTRICO TRIFÁSICO POTÊNCIA DE 2 CV, SEM CARREGADOR - CHP DIURNO, AF_10/2014	CHOR - CUSTOS HORÁRIOS DE MÁQUINAS E EQUIPAMENTOS	CHP	0,7534000	1,44	1,08


Mateus Vota Rodrigues
Diretor Executivo
Líder Construções e Projetos
CNPJ: 29.446.797/0001-37

/ schneider@schneiderpaiva.eng.br
- - / PB

14/33

Minha Empresa
CNPJ:

Composição Auxiliar	88831 SINAPI	BETONEIRA CAPACIDADE NOMINAL DE 400 L. CAPACIDADE DE MISTURA 280 L. MOTOR ELÉTRICO TRIFÁSICO POTÊNCIA DE 2 CV. SEM CARREGADOR - CHI DIURNO. AF_10/2014	CHI	0,7103000	0,31	0,22
Insumo	00000370 SINAPI	AREIA MEDIA - POSTO JAZIDA/FORNECEDOR (RETIRADO NA JAZIDA, SEM TRANSPORTE)	Material	0,7229000	104,93	75,85
Insumo	00001379 SINAPI	CIMENTO PORTLAND COMPOSTO CP II-32	Material	362,6579000	0,67	242,98
Insumo	00004721 SINAPI	PEDRA BRITADA N. 1 (9,5 a 19 MM) POSTO PEDREIRA/FORNECEDOR, SEM FRETE	Material	0,5934000	99,64	59,12
		MO sem LS => 24,01	LS =>	27,82	MO com LS =>	51,83
		Valor do BDI => 101,79	Valor do BDI =>		Valor com BDI =>	546,69
			Quant. =>	0,3000000	Preço Total =>	164,00

1.6.2	Código Banco	Descrição	Tipo	Und	Quant.	Valor Unit	Total
Composição	92263 SINAPI	FABRICAÇÃO DE FÓRMA PARA PILARES E ESTRUTURAS SIMILARES. EM CHAPA DE MADEIRA COMPENSADA RESINADA, E = 17 MM. AF_09/2020	FUES - FUNDAÇÕES E ESTRUTURAS	m²	1,0000000	148,43	148,43
Composição Auxiliar	88239 SINAPI	AJUDANTE DE CARPINTEIRO COM ENCARGOS COMPLEMENTARES	SEDI - SERVIÇOS DIVERSOS	H	0,2500000	17,08	4,27
Composição Auxiliar	88262 SINAPI	CARPINTEIRO DE FORMAS COM ENCARGOS COMPLEMENTARES	SEDI - SERVIÇOS DIVERSOS	H	1,1800000	21,60	25,48
Composição Auxiliar	91692 SINAPI	SERRA CIRCULAR DE BANGADA COM MOTOR ELÉTRICO POTÊNCIA DE 5HP, COM COIFA PARA DISCO 10" - CHP DIURNO. AF_08/2015	CHOR - CUSTOS HORÁRIOS DE MÁQUINAS E EQUIPAMENTOS	CHP	0,0630000	21,82	1,37
Composição Auxiliar	91693 SINAPI	SERRA CIRCULAR DE BANGADA COM MOTOR ELÉTRICO POTÊNCIA DE 5HP, COM COIFA PARA DISCO 10" - CHI DIURNO. AF_08/2015	CHOR - CUSTOS HORÁRIOS DE MÁQUINAS E EQUIPAMENTOS	CHI	0,2550000	20,86	5,31
Insumo	00001358 SINAPI	CHAPA/PAINEL DE MADEIRA COMPENSADA RESINADA (MADEIRITE RESINADO ROSA) PARA FORMA DE CONCRETO, DE 2200 x 1100 MM, E = 17 MM	Material	m²	1,3360000	26,26	35,08
Insumo	00004491 SINAPI	PONTALETE 7,5 X 7,5* CM EM PINUS, MISTA OU EQUIVALENTE DA REGIAO - BRUTA	Material	M	2,3080000	12,98	29,95
Insumo	00004517 SINAPI	SARRAFO 7,5 X 7,5* CM EM PINUS, MISTA OU EQUIVALENTE DA REGIAO - BRUTA	Material	M	9,2370000	4,54	41,93
Insumo	00005068 SINAPI	PREGO DE ACO POLIDO COM CABECA 17 X 21 (2 X 11)	Material	KG	0,2080000	24,26	5,04
		MO sem LS => 13,72	LS =>	15,89	MO com LS =>	29,61	
		Valor do BDI => 33,96	Valor do BDI =>		Valor com BDI =>	182,39	
			Quant. =>	4,8000000	Preço Total =>	875,47	

1.6.3	Código Banco	Descrição	Tipo	Und	Quant.	Valor Unit	Total
Composição	92762 SINAPI	ARMAÇÃO DE PILAR OU VIGA DE ESTRUTURA CONVENCIONAL DE CONCRETO ARMADO UTILIZANDO AÇO CA-50 DE 10,0 MM - MONTAGEM. AF_06/2022	FUES - FUNDAÇÕES E ESTRUTURAS	KG	1,0000000	12,00	12,00


Mateus Mota Rodrigues
 Diretor Executivo
 Líder Construções e Projetos
 CNPJ: 29.446.797/0001-37


 - - / PB
 /schneider@schneiderpaiva.eng.br



15/33

Minha Empresa
CNPJ:

Composição Auxiliar	88238 SINAPI	AJUDANTE DE ARMADOR COM ENCARGOS COMPLEMENTARES	SEDI - SERVIÇOS DIVERSOS	H	0,0064000	17,17	0,10
Composição Auxiliar	88245 SINAPI	ARMADOR COM ENCARGOS COMPLEMENTARES	SEDI - SERVIÇOS DIVERSOS	H	0,0392000	21,72	0,85
Composição Auxiliar	92803 SINAPI	CORTE E DOBRA DE AÇO CA-50, DIÂMETRO DE 10,0 MM. AF_06/2022	FUES - FUNDAÇÕES E ESTRUTURAS	KG	1,0000000	10,23	10,23
Insuno	00039017 SINAPI	ESPACADOR / DISTANCIADOR CIRCULAR COM ENTRADA LATERAL, EM PLASTICO, PARA VERGALHAO *4,2 A 12,5* MM, COBRIMENTO 20 MM	Material	UN	0,5430000	0,21	0,11
Insuno	00043132 SINAPI	ARAME RECOZIDO 16 BWG, D = 1,65 MM (0,016 KG/M) OU 18 BWG, D = 1,25 MM (0,01 KG/M)	Material	KG	0,0250000	28,62	0,71
		MO sem LS =>	0,43	LS =>	0,49	MO com LS =>	0,92
		Valor do BDI =>	2,74			Valor com BDI =>	14,74
				Quant. =>	8,8500000	Preço Total =>	130,44

DIVERSOS							
1.7	Código Banco	Descrição	Tipo	Und	Quant.	Valor Unit	Total
Composição Auxiliar	100701 SINAPI	PORTA DE FERRO, DE ABRIR, TIPO GRADE COM CHAPA, COM GUARNIÇÕES. AF_12/2019	ESQV - ESQUADRIAS/FERRAGENS/VIDR	m²	1,0000000	526,57	526,57
Composição Auxiliar	88309 SINAPI	PEDREIRO COM ENCARGOS COMPLEMENTARES	SEDI - SERVIÇOS DIVERSOS	H	0,4570000	21,85	9,98
Composição Auxiliar	88316 SINAPI	SERVELENTE COM ENCARGOS COMPLEMENTARES	SEDI - SERVIÇOS DIVERSOS	H	0,2290000	17,17	3,93
Composição Auxiliar	88627 SINAPI	ARGAMASSA TRACO 1:0,5:4,5 (EM VOLUME DE CIMENTO, CAL E AREIA MEDIA UMIDA) PARA ASSENTAMENTO DE ALVENARIA, PREPARO MANUAL. AF_08/2019	SEDI - SERVIÇOS DIVERSOS	m³	0,0120000	554,21	6,65
Insuno	00004930 SINAPI	PORTA DE ABRIR / GIRO, EM GRADIL FERRO, COM BARRA CHATA 3 CM X 1/4", COM REQUADRO E GUARNICAO - COMPLETO - ACABAMENTO NATURAL	Material	m²	1,0000000	506,01	506,01
		MO sem LS =>	5,78	LS =>	6,70	MO com LS =>	12,48
		Valor do BDI =>	120,47			Valor com BDI =>	647,04
				Quant. =>	2,1000000	Preço Total =>	1.358,78

RECURSOS PRÓPRIOS							
SERVIÇOS PRELIMINARES							
2	Código Banco	Descrição	Tipo	Und	Quant.	Valor Unit	Total
Composição	73847/001 SINAPI	ALUGUEL CONTAINER/ESCRIT INCL INST ELET LARG=2,20 COMP=6,20M ALT=2,50M CHAPA ACO C/NERV TRAPEZ FORRO C/ISOL TERMO/ACUSTICO CHASSIS REFORC PISO COMPENS NAVAL EXC TRANSP/CARGA/DESCARGA	CANT - CANTEIRO DE OBRAS	MES	1,0000000	618,56	618,56
Insuno	00010776 SINAPI	LOCAÇÃO DE CONTAINER 2,30 X 6,00 M, ALT. 2,50 M, PARA ESCRITORIO, SEM DIVISÓRIAS INTERNAS E SEM SANITARIO (NAO INCLUI MOBILIZACAO/DESMOBILIZACAO)	Equipamento	MES	1,0000000	618,56	618,56
		MO sem LS =>	0,00	LS =>	0,00	MO com LS =>	0,00
							143.427,96
							9.662,09
							618,56
							618,56

Mateus Mota Rodrigues
Diretor Executivo
Líder Construções e Projetos
CNPJ: 29.446.797/0001-37

schneider@schneiderpaiva.eng.br

- - / PB

16/33

Valor do BDI => 141,52 Valor com BDI => 760,08
Quant. => 4,0000000 Preço Total => 3.040,32

2.1.2	Código Banco	Descrição	Tipo	Und	Quant.	Valor Unit	Total
Composição	99059 SINAPI	LOCACAO CONVENCIONAL DE OBRA, UTILIZANDO GABARITO DE TÁBUAS CORRIDAS PONTALETADAS A CADA 2,00M - 2 UTILIZAÇÕES. AF_10/2018	SERT - SERVIÇOS TÉCNICOS	M	1,0000000	50,24	50,24
Composição Auxiliar	88239 SINAPI	AJUDANTE DE CARPINTIRO COM ENCARGOS COMPLEMENTARES	SEDI - SERVIÇOS DIVERSOS	H	0,3563000	17,08	6,08
Composição Auxiliar	88262 SINAPI	CARPINTIRO DE FORMAS COM ENCARGOS COMPLEMENTARES	SEDI - SERVIÇOS DIVERSOS	H	0,7125000	21,60	15,39
Composição Auxiliar	91692 SINAPI	SERRA CIRCULAR DE BANCADA COM MOTOR ELÉTRICO POTÊNCIA DE 5HP, COM COIFA PARA DISCO 10" - CHP DIURNO. AF_08/2015	CHOR - CUSTOS HORÁRIOS DE MÁQUINAS E EQUIPAMENTOS	CHP	0,0039000	21,82	0,08
Composição Auxiliar	91693 SINAPI	SERRA CIRCULAR DE BANCADA COM MOTOR ELÉTRICO POTÊNCIA DE 5HP, COM COIFA PARA DISCO 10" - CHI DIURNO. AF_08/2015	CHOR - CUSTOS HORÁRIOS DE MÁQUINAS E EQUIPAMENTOS	CHI	0,0168000	20,86	0,35
Composição Auxiliar	94974 SINAPI	CONCRETO MAGRO PARA LASTRO, TRAÇO 1:4:5:4,5 (EM MASSA SECA DE CIMENTO/ AREIA MÉDIA/ BRITA 1) - PREPARO MANUAL. AF_05/2021	FUES - FUNDAÇÕES E ESTRUTURAS	m³	0,0046000	403,67	1,85
Composição Auxiliar	99062 SINAPI	MARCAÇÃO DE PONTOS EM GABARITO OU CAVALETE. AF_10/2018	SERT - SERVIÇOS TÉCNICOS	UN	1,5000000	2,02	3,03
Insumo	00004417 SINAPI	SARRAFO NAO APARELHADO *2,5 X 7* CM, EM MACARANDUBA, ANGELIM OU EQUIVALENTE DA REGIAO - BRUTA	Material	M	0,7445000	5,45	4,05
Insumo	00004433 SINAPI	CAIBRO NAO APARELHADO *7,5 X 7,5* CM, EM MACARANDUBA, ANGELIM OU EQUIVALENTE DA REGIAO - BRUTA	Material	M	0,4125000	19,58	8,07
Insumo	00005068 SINAPI	PREGO DE ACO POLIDO COM CABECA 17 X 21 (2 X 11)	Material	KG	0,1110000	24,26	2,69
Insumo	00007356 SINAPI	TINTA LATEX ACRILICA PREMIUM, COR BRANCO FOSCO	Material	L	0,0256000	23,18	0,59
Insumo	00010567 SINAPI	TABUA *2,5 X 23* CM EM PINUS, MISTA OU EQUIVALENTE DA REGIAO - BRUTA	Material	M	0,5500000	14,67	8,06
			MO sem LS =>	LS =>	10,86	MO com LS =>	20,23
			Valor do BDI =>			Valor com BDI =>	61,73
			Quant. =>		107,2700000	Preço Total =>	6.621,77

2.2	Código Banco	Descrição	Tipo	Und	Quant.	Valor Unit	Total
ADMINISTRAÇÃO LOCAL							
2.2.1	SCH-C34 Próprio	ADMINISTRAÇÃO LOCAL DA OBRA	SEDI - SERVIÇOS DIVERSOS	MES	1,0000000	6.707,21	6.707,21
Composição Auxiliar	93565 SINAPI	ENGENHEIRO CIVIL DE OBRA JUNIOR COM ENCARGOS COMPLEMENTARES	SEDI - SERVIÇOS DIVERSOS	MES	0,1670000	18.188,00	3.037,39
Composição Auxiliar	93572 SINAPI	ENCARREGADO GERAL DE OBRAS COM ENCARGOS COMPLEMENTARES	SEDI - SERVIÇOS DIVERSOS	MES	1,0000000	3.669,82	3.669,82
			MO sem LS =>	LS =>	3,384,42	MO com LS =>	6.306,31
			Valor do BDI =>			Preço Total =>	32.967,24


Valor do BDI => 1.534,60 Valor com BDI => 8.241,81
Quant. => 4,0000000 Preço Total => 32.967,24

2.3		MOVIMENTO DE TERRA				Total
Composição	Código Banco	Descrição	Tipo	Und	Quant.	Valor Unit
Composição	93358 SINAPI	ESCAVAÇÃO MANUAL DE VALA COM PROFUNDIDADE MENOR OU IGUAL A 1,30 M. AF_02/2021	MOVT - MOVIMENTO DE TERRA	m³	1,0000000	67,92
Composição Auxiliar	88316 SINAPI	SERVENTE COM ENCARGOS COMPLEMENTARES	SEDI - SERVIÇOS DIVERSOS	H	3,9560000	17,17
				MO sem LS =>	24,12	MO com LS =>
				Valor do BDI =>	15,54	Valor com BDI =>
				Quant. =>	13,5500000	Preço Total =>
						2.921,09

2.3.2		MOVIMENTO DE TERRA				Total
Composição	Código Banco	Descrição	Tipo	Und	Quant.	Valor Unit
Composição	SCH-C35 Próprio	ESCAVAÇÃO HORIZONTAL MANUAL	MOVT - MOVIMENTO DE TERRA	M³	1,0000000	67,92
Composição Auxiliar	88316 SINAPI	SERVENTE COM ENCARGOS COMPLEMENTARES	SEDI - SERVIÇOS DIVERSOS	H	3,9560000	17,17
				MO sem LS =>	24,12	MO com LS =>
				Valor do BDI =>	15,54	Valor com BDI =>
				Quant. =>	21,4500000	Preço Total =>
						1.790,21

2.4		FUNDAÇÃO				Total
Composição	Código Banco	Descrição	Tipo	Und	Quant.	Valor Unit
Composição	103800 SINAPI	PEDRA ARGAMASSADA COM CIMENTO E AREIA 1:3, 40% DE ARGAMASSA EM VOLUME - AREIA E PEDRA DE MÃO COMERCIAIS - FORNECIMENTO E ASSENTAMENTO. AF_08/2022	FUES - FUNDAÇÕES E ESTRUTURAS	m³	1,0000000	443,97
Composição Auxiliar	88309 SINAPI	PEDREIRO COM ENCARGOS COMPLEMENTARES	SEDI - SERVIÇOS DIVERSOS	H	2,2158000	21,85
Composição Auxiliar	88316 SINAPI	SERVENTE COM ENCARGOS COMPLEMENTARES	SEDI - SERVIÇOS DIVERSOS	H	3,1021000	17,17
Composição Auxiliar	88629 SINAPI	ARGAMASSA TRAÇO 1:3 (EM VOLUME DE CIMENTO E AREIA MÉDIA ÚMIDA), PREPARO MANUAL. AF_08/2019	SEDI - SERVIÇOS DIVERSOS	m³	0,4412000	582,99
Insunso	00004730 SINAPI	PEDRA DE MAO OU PEDRA RACHAO PARA ARRIMO/FUNDACAO (POSTO PEDREIRA/FORNECEDOR, SEM FRETE)	Material	m³	0,9086000	93,65
				MO sem LS =>	60,15	MO com LS =>
				Valor do BDI =>	101,58	Valor com BDI =>
				Quant. =>	13,5500000	Preço Total =>
						9.841,00

2.4.2		FUNDAÇÃO				Total
Composição	Código Banco	Descrição	Tipo	Und	Quant.	Valor Unit
Composição	93205 SINAPI	CINTA DE AMARRAÇÃO DE ALVENARIA MOLDADA IN LOCO COM UTILIZAÇÃO DE BLOCOS CANALETA. AF_03/2016	FUES - FUNDAÇÕES E ESTRUTURAS	M	1,0000000	35,31
						35,31


Mateus Mota Rodrigues
Diretor Executivo
Líder Construções e Projetos
CNPJ: 29.446.797/0001-37

Minha Empresa
CNPJ:

Composição Auxiliar	87294 SINAPI	ARGAMASSA TRAÇO 1:2:9 (EM VOLUME DE CIMENTO, CAL E AREIA MÉDIA ÚMIDA) PARA EMBOÇO/MASSA ÚNICA/ASSENTAMENTO DE ALVENARIA DE VEDAÇÃO, PREPARO MECÂNICO COM BETONEIRA 600 L. AF_08/2019	m³	0,0014000	447,62	0,62
Composição Auxiliar	88309 SINAPI	PEDREIRO COM ENCARGOS COMPLEMENTARES	H	0,2530000	21,85	5,52
Composição Auxiliar	88316 SINAPI	SERVEENTE COM ENCARGOS COMPLEMENTARES	H	0,1260000	17,17	2,16
Composição Auxiliar	90279 SINAPI	GRAUTE FGK=20 MPA; TRAÇO 1:0,04:1,8:2,1 (EM MASSA SECA DE CIMENTO/ CAL/ AREIA GROSSA/ BRITA 0) - PREPARO MECÂNICO COM BETONEIRA 400 L. AF_09/2021	m³	0,0114000	501,65	5,71
Composição Auxiliar	92802 SINAPI	CORTE E DOBRA DE AÇO CA-50, DIÂMETRO DE 8,0 MM. AF_06/2022	KG	0,7900000	11,02	8,70
Insumo	00000659 SINAPI	CANALETA DE CONCRETO 14 X 19 X 19 CM (CLASSE C - NBR 6136)	UN	5,3400000	2,36	12,60
		MO sem LS =>	3,29			7,10
		Valor do BDI =>	8,07			43,38
		MO com LS =>	3,81			
		Valor com BDI =>				
		Quant. =>		56,4500000	Preço Total =>	2.448,80

ALVENARIA DE ELEVAÇÃO							13.556,73
2.5	Código Banco	Descrição	Tipo	Und	Quant.	Valor Unit	Total
Composição	103332 SINAPI	ALVENARIA DE VEDAÇÃO DE BLOCOS CERÂMICOS FURADOS NA HORIZONTAL DE 9X14X19 CM (ESPESSURA 9 CM) E ARGAMASSA DE ASSENTAMENTO COM PREPARO EM BETONEIRA. AF_12/2021	PARE - PAREDES/PAINÉIS	m²	1,0000000	94,88	94,88
Composição Auxiliar	87292 SINAPI	ARGAMASSA TRAÇO 1:2:8 (EM VOLUME DE CIMENTO, CAL E AREIA MÉDIA ÚMIDA) PARA EMBOÇO/MASSA ÚNICA/ASSENTAMENTO DE ALVENARIA DE VEDAÇÃO, PREPARO MECÂNICO COM BETONEIRA 400 L. AF_08/2019	SEDI - SERVIÇOS DIVERSOS	m³	0,0105000	467,64	4,91
Composição Auxiliar	88309 SINAPI	PEDREIRO COM ENCARGOS COMPLEMENTARES	SEDI - SERVIÇOS DIVERSOS	H	2,2000000	21,85	48,07
Composição Auxiliar	88316 SINAPI	SERVEENTE COM ENCARGOS COMPLEMENTARES	SEDI - SERVIÇOS DIVERSOS	H	1,1000000	17,17	18,88
Insumo	00007267 SINAPI	BLOCO CERAMICO / TIJOLO VAZADO PARA ALVENARIA DE VEDAÇÃO, 6 FUROS NA HORIZONTAL, 9 X 14 X 19 CM (L X A X C)	Material	UN	37,7400000	0,57	21,51
Insumo	00034657 SINAPI	TELA DE AÇO SOLDADA GALVANIZADA/ZINCADA PARA ALVENARIA, FIO D = *1,20 A 1,70* MM, MALHA 15 X 15 MM, (C X L) *50 X 7,5* CM	Material	M	0,5800000	2,17	1,25
Insumo	00037395 SINAPI	PINO DE AÇO COM FURO, HASTE = 27 MM (AÇAO DIRETA)	Material	CENTO	0,0069000	38,47	0,26
		MO sem LS =>		25,08			54,14
		Valor do BDI =>		21,70			116,58
		MO com LS =>		29,06			
		Valor com BDI =>					
		Quant. =>		1,6400000	Preço Total =>	191,19	
2.5.2	Código Banco	Descrição	Tipo	Und	Quant.	Valor Unit	Total

- - / PB
/schneider@schneiderpaiva.eng.br

Mateus Mota Rodrigues
Diretor Executivo
Líder Construções e Projetos
CNPJ: 29.446.797/0001-37

19/33

Minha Empresa
CNPJ:

Composição	103334 SINAPI	ALVENARIA DE VEDAÇÃO DE BLOCOS CERÂMICOS FURADOS NA HORIZONTAL DE 14X9X19 CM (ESPESSURA 14 CM, BLOCO DEITADO) E ARGAMASSA DE ASSENTAMENTO COM PREPARO EM BETONEIRA. AF_12/2021	PARE - PAREDES/PAINEIS	m²	1,0000000	114,91	114,91
Composição Auxiliar	87292 SINAPI	ARGAMASSA TRACO 1:2:8 (EM VOLUME DE CIMENTO, CAL E AREIA MÉDIA ÚMIDA) PARA EMBOÇO/MASSA ÚNICA/ASSENTAMENTO DE ALVENARIA DE VEDAÇÃO, PREPARO MECÂNICO COM BETONEIRA 400 L. AF_08/2019	SEDI - SERVIÇOS DIVERSOS	m³	0,0183000	467,64	8,55
Composição Auxiliar	88309 SINAPI	PEDREIRO COM ENCARGOS COMPLEMENTARES	SEDI - SERVIÇOS DIVERSOS	H	2,3200000	21,85	50,69
Composição Auxiliar	88316 SINAPI	SERVEANTE COM ENCARGOS COMPLEMENTARES	SEDI - SERVIÇOS DIVERSOS	H	1,1600000	17,17	19,91
Insumo	00007287 SINAPI	BLOCO CERAMICO / TIJOLO VAZADO PARA ALVENARIA DE VEDAÇÃO, 6 FUROS NA HORIZONTAL, 9 X 14 X 19 CM (L X A X C)	Material	UN	56,6200000	0,57	32,27
Insumo	00034547 SINAPI	TELA DE AÇO SOLDADA GALVANIZADA/ZINCADA PARA ALVENARIA, FIO D = *1,20 A 1,70* MM, MALHA 15 X 15 MM, (C X L) *50 X 12* CM	Material	M	0,8050000	3,42	2,75
Insumo	00037395 SINAPI	PINO DE AÇO COM FURO, HASTE = 27 MM (AÇAO DIRETA)	Material	CENTO	0,0193000	38,47	0,74
		MO sem LS =>	26,67	LS =>	30,90	MO com LS =>	57,57
		Valor do BDI =>	26,29	Quant. =>	8,0600000	Valor com BDI =>	141,20
						Preço Total =>	1.138,07

2-5.3	Código Banco	Descrição	Tipo	Und	Quant.	Valor Unit	Total
Composição	SCH-C36 P próprio	Mureta em alvenaria de blocos cerâmicos 9x19x19cm, h=1,10cm, para m	PARE - PAREDES/PAINEIS	M²	1,0000000	176,84	176,84
Composição Auxiliar	88238 SINAPI	AJUDANTE DE ARMADOR COM ENCARGOS COMPLEMENTARES	SEDI - SERVIÇOS DIVERSOS	H	0,4000000	17,17	6,86
Composição Auxiliar	88262 SINAPI	CARPINTEIRO DE FORMAS COM ENCARGOS COMPLEMENTARES	SEDI - SERVIÇOS DIVERSOS	H	0,6110000	21,60	13,19
Composição Auxiliar	88245 SINAPI	ARMADOR COM ENCARGOS COMPLEMENTARES	SEDI - SERVIÇOS DIVERSOS	H	0,1864000	21,72	4,04
Composição Auxiliar	88309 SINAPI	PEDREIRO COM ENCARGOS COMPLEMENTARES	SEDI - SERVIÇOS DIVERSOS	H	1,2352000	21,85	26,98
Composição Auxiliar	88316 SINAPI	SERVEANTE COM ENCARGOS COMPLEMENTARES	SEDI - SERVIÇOS DIVERSOS	H	3,0100520	17,17	51,68
Composição Auxiliar	93233 SINAPI	BETONEIRA CAPACIDADE NOMINAL 400 L, CAPACIDADE DE MISTURA 310 L, MOTOR A GASOLINA POTÊNCIA 5,5 HP, SEM CARREGADOR - CHP DIURNO. AF_02/2016	CHOR - CUSTOS HORÁRIOS DE MÁQUINAS E EQUIPAMENTOS	CHP	0,0200000	4,51	0,09
Composição Auxiliar	93234 SINAPI	BETONEIRA CAPACIDADE NOMINAL 400 L, CAPACIDADE DE MISTURA 310 L, MOTOR A GASOLINA POTÊNCIA 5,5 HP, SEM CARREGADOR - CHI DIURNO. AF_02/2016	CHOR - CUSTOS HORÁRIOS DE MÁQUINAS E EQUIPAMENTOS	CHI	0,0200000	0,39	0,00
Composição Auxiliar	5942 SINAPI	PA CARREGADEIRA SOBRE RODAS, POTÊNCIA LÍQUIDA 128 HP, CAPACIDADE DA CAÇAMBA 1,7 A 2,8 M3, PESO OPERACIONAL 11632 KG - CHI DIURNO. AF_06/2014	CHOR - CUSTOS HORÁRIOS DE MÁQUINAS E EQUIPAMENTOS	CHI	0,0006760	62,49	0,04

- - / PB
/ schneider@schneiderpaiva.eng.br

Mateus Mota Rodrigues
Diretor Executivo
Líder Construções e Projetos
CNPJ: 29.446.797/0001-37

20/33

Minha Empresa
CNPJ:

Composição Auxiliar	5940 SINAPI	PÁ CARREGADEIRA SOBRE RODAS, POTÊNCIA LÍQUIDA 128 HP, CAPACIDADE DA CAÇAMBA 1,7 A 2,8 M3, PESO OPERACIONAL 11632 KG - CHP DIURNO. AF_06/2014	CHP	0,0006760	175,86	0,11
Composição Auxiliar	67827 SINAPI	CAMINHÃO BASCULANTE 6 M3 TOCO, PESO BRUTO TOTAL 16.000 KG, CARGA ÚTIL MÁXIMA 11.130 KG, DISTÂNCIA ENTRE EIXOS 5,36 M, POTÊNCIA 185 CV, INCLUSIVE CAÇAMBA METÁLICA - CHI DIURNO. AF_06/2014	CHI	0,0151060	43,30	0,65
Composição Auxiliar	67826 SINAPI	CAMINHÃO BASCULANTE 6 M3 TOCO, PESO BRUTO TOTAL 16.000 KG, CARGA ÚTIL MÁXIMA 11.130 KG, DISTÂNCIA ENTRE EIXOS 5,36 M, POTÊNCIA 185 CV, INCLUSIVE CAÇAMBA METÁLICA - CHP DIURNO. AF_06/2014	CHP	0,0151060	162,25	2,45
Insumo	00000370 SINAPI	AREIA MÉDIA - POSTO JAZIDA/FORNECEDOR (RETIRADO NA JAZIDA, SEM TRANSPORTE)	Material	0,0388140	104,93	4,07
Insumo	00001106 SINAPI	CAL HIDRATADA CHI PARA ARGAMASSAS	Material	0,5280000	0,76	0,40
Insumo	00001379 SINAPI	CIMENTO PORTLAND COMPOSTO CP II-32	Material	11,9736000	0,67	8,02
Insumo	00004721 SINAPI	PEDRA BRITADA N. 1 (9,5 a 19 MM) POSTO PEDREIRA/FORNECEDOR, SEM FRETE	Material	0,0061030	99,64	0,60
Insumo	00004718 SINAPI	PEDRA BRITADA N. 2 (19 A 38 MM) POSTO PEDREIRA/FORNECEDOR, SEM FRETE	Material	0,0078630	100,16	0,78
Insumo	00004460 SINAPI	SARRAFO NÃO APARELHADO *2,5 X 10* CM, EM MACARANDUBA, ANGELIM OU EQUIVALENTE DA REGIÃO - BRUTA	M	0,2350000	7,07	1,66
Insumo	00006212 SINAPI	TABUA *2,5 X 30 CM EM PINUS, MISTA OU EQUIVALENTE DA REGIÃO - BRUTA	M	0,4700000	21,53	10,11
Insumo	00000033 SINAPI	ACO CA-50, 8,0 MM, VERGALHAO	Material	2,5630000	9,58	24,55
Insumo	00007271 SINAPI	BLOCO CERAMICO / TIJOLO VAZADO PARA ALVENARIA DE VEDAÇÃO, 8 FUROS NA HORIZONTAL, DE 9 X 19 X 19 CM (L X A X C)	Material	25,0000000	0,64	16,00
Insumo	00005061 SINAPI	PREGO DE AÇO POLIDO COM CABECA 18 X 27 (2 1/2 X 10)	Material	0,0705000	23,85	1,68
Insumo	00043132 SINAPI	ARAME RECOZIDO 16 BWG, D = 1,65 MM (0,016 KG/M) OU 18 BWG, D = 1,25 MM (0,01 KG/M)	Material	0,0466000	28,62	1,33
Insumo	00002692 SINAPI	DESMOLDANTE PROTETOR PARA FORMAS DE MADEIRA, DE BASE OLEOSA EMULSIONADA EM AGUA	Material	0,1880000	8,27	1,55
			MO sem LS =>	43,57	MO com LS =>	81,19
			Valor do BDI =>	40,46	Valor com BDI =>	217,30
			Quant. =>	56,2700000	Preço Total =>	12.227,47

REVESTIMENTO		Und	Quant.	Valor Unit	Total
2.6					7.295,63
2.6.1	Descrição	Und	Quant.	Valor Unit	Total


Mateus Nota Rodrigues
 Diretor Executivo
 Líder Construções e Projetos
 CNPJ: 29.446.797/0001-37

21/33

- - / PB
 /schneider@schneiderpaiva.eng.br





Minha Empresa
CNPJ:

Composição	89173 SINAPI	(COMPOSIÇÃO REPRESENTATIVA) DO SERVIÇO DE EMBOÇO/MASSA ÚNICA, APLICADO MANUALMENTE, TRAÇO 1:2:8, EM BETONEIRA DE 400L, PAREDES INTERNAS, COM EXECUÇÃO DE TALISCAS, EDIFICAÇÃO HABITACIONAL UNIFAMILIAR (CASAS) E EDIFICAÇÃO PÚBLICA PADRÃO. AF_12/2014	m²	1,00000000	30,94	30,94
Composição Auxiliar	87527 SINAPI	EMBOÇO, PARA RECEBIMENTO DE CERÂMICA, EM ARGAMASSA TRAÇO 1:2:8, PREPARO MECÂNICO COM BETONEIRA 400L, APLICADO MANUALMENTE EM FACES INTERNAS DE PAREDES, PARA AMBIENTE COM ÁREA MENOR QUE 5M2, ESPESURA DE 20MM, COM EXECUÇÃO DE TALISCAS. AF_06/2014	m²	0,11210000	33,87	3,79
Composição Auxiliar	87529 SINAPI	MASSA ÚNICA, PARA RECEBIMENTO DE PINTURA, EM ARGAMASSA TRAÇO 1:2:8, PREPARO MECÂNICO COM BETONEIRA 400L, APLICADA MANUALMENTE EM FACES INTERNAS DE PAREDES, ESPESURA DE 20MM, COM EXECUÇÃO DE TALISCAS. AF_06/2014	m²	0,73390000	30,77	22,58
Composição Auxiliar	87531 SINAPI	EMBOÇO, PARA RECEBIMENTO DE CERÂMICA, EM ARGAMASSA TRAÇO 1:2:8, PREPARO MECÂNICO COM BETONEIRA 400L, APLICADO MANUALMENTE EM FACES INTERNAS DE PAREDES, PARA AMBIENTE COM ÁREA ENTRE 5M2 E 10M2, ESPESURA DE 20MM, COM EXECUÇÃO DE TALISCAS. AF_06/2014	m²	0,15400000	29,68	4,57
		MO sem LS => 6,10	LS =>	7,07	MO com LS =>	13,17
		Valor do BDI =>		7,07	Valor com BDI =>	38,01
					Quant. =>	191,94000000
					Preço Total =>	7.295,63

2.7		DRENAGEM PLUVIAL		26.704,31			
Composição	Código Banco	Descrição	Tipo	Und	Quant.	Valor Unit	Total
Composição	94228 SINAPI	CALHA EM CHAPA DE AÇO GALVANIZADO NÚMERO 24, DESENVOLVIMENTO DE 100 CM, INCLUSO TRANSPORTE VERTICAL. AF_07/2019	COBE - COBERTURA	M	1,00000000	150,33	150,33
Composição Auxiliar	88316 SINAPI	SERVENTE COM ENCARGOS COMPLEMENTARES	SEDI - SERVIÇOS DIVERSOS	H	0,63300000	17,17	10,86
Composição Auxiliar	88323 SINAPI	TELHADISTA COM ENCARGOS COMPLEMENTARES	SEDI - SERVIÇOS DIVERSOS	H	0,53900000	21,39	11,52
Composição Auxiliar	93281 SINAPI	GUINCHO ELÉTRICO DE COLUNA, CAPACIDADE 400 KG, COM MOTO FREIO, MOTOR TRIFÁSICO DE 1,25 CV - CHP DIURNO. AF_03/2016	CHOR - CUSTOS HORÁRIOS DE MÁQUINAS E EQUIPAMENTOS	CHP	0,01320000	18,48	0,24
Composição Auxiliar	93282 SINAPI	GUINCHO ELÉTRICO DE COLUNA, CAPACIDADE 400 KG, COM MOTO FREIO, MOTOR TRIFÁSICO DE 1,25 CV - CHI DIURNO. AF_03/2016	CHOR - CUSTOS HORÁRIOS DE MÁQUINAS E EQUIPAMENTOS	CHI	0,01830000	17,69	0,32
Insumo	00000142 SINAPI	SELANTE ELÁSTICO MONOCOMPONENTE A BASE DE POLIURETANO (PU) PARA JUNTAS DIVERSAS	Material	310ML	0,16100000	41,27	6,64
Insumo	00005061 SINAPI	PREGO DE AÇO POLIDO COM CABECA 18 X 27 (2 1/2 X 10)	Material	KG	0,02500000	23,85	0,59
Insumo	00005104 SINAPI	REBITE DE ALUMÍNIO VAZADO DE REPUXO, 3,2 X 8 MM (1KG = 1025 UNIDADES)	Material	KG	0,00490000	63,85	0,31

Mateus Vitor Rodrigues
Diretor Executivo
Líder Construções e Projetos
CNPJ: 29.446.797/0001-37

/ schneider@schneiderpaiva.eng.br

22/33

Minha Empresa
CNPJ:

Insumo	00013388 SINAPI	SOLDA EM BARRA DE ESTANHO-CHUMBO 50/50	Material	KG	0,18000000	150,16	28,82
Insumo	00040784 SINAPI	CALHA QUADRADA DE CHAPA DE ACO GALVANIZADA NUM 24, CORTE 100 CM	Material	M	1,05000000	86,70	91,03
			MO sem LS => Valor do BDI =>	LS =>	9,73	MO com LS => Valor com BDI =>	18,13 184,72
				Quant. =>	74,00000000	Preço Total =>	13.669,28

2.7.2	Código Banco	Descrição	Tipo	Und	Quant.	Valor Unit	Total
Composição	89578 SINAPI	TUBO PVC, SÉRIE R, ÁGUA PLUVIAL, DN 100 MM, FORNECIDO E INSTALADO EM CONDUTORES VERTICAIS DE ÁGUAS PLUVIAIS. AF_06/2022	INHI - INSTALAÇÕES HIDROS SANITÁRIAS	M	1,00000000	44,27	44,27
Composição Auxiliar	88248 SINAPI	AUXILIAR DE ENCANADOR OU BOMBEIRO HIDRÁULICO COM ENCARGOS COMPLEMENTARES	SEDI - SERVIÇOS DIVERSOS	H	0,07580000	16,69	1,26
Composição Auxiliar	88267 SINAPI	ENCANADOR OU BOMBEIRO HIDRÁULICO COM ENCARGOS COMPLEMENTARES	SEDI - SERVIÇOS DIVERSOS	H	0,07580000	21,27	1,61
Insumo	00000122 SINAPI	ADESIVO PLASTICO PARA PVC, FRASCO COM *850* GR	Material	UN	0,00500000	49,61	0,24
Insumo	00009841 SINAPI	TUBO PVC, SÉRIE R, DN 100 MM, PARA ESGOTO OU AGUAS PLUVIAIS PREDIAIS (NBR 5688)	Material	M	1,03530000	39,25	40,63
Insumo	00020083 SINAPI	SOLUCAO PREPARADORA / LIMPADORA PARA PVC, FRASCO COM 1000 CM3	Material	UN	0,00820000	56,22	0,46
Insumo	00038383 SINAPI	LIXA D'AGUA EM FOLHA, GRAO 100	Material	UN	0,04200000	1,71	0,07
			MO sem LS => Valor do BDI =>	LS =>	1,25	MO com LS => Valor com BDI =>	2,33 54,39
				Quant. =>	43,80000000	Preço Total =>	2.382,28

2.7.3	Código Banco	Descrição	Tipo	Und	Quant.	Valor Unit	Total
Composição	89512 SINAPI	TUBO PVC, SÉRIE R, ÁGUA PLUVIAL, DN 100 MM, FORNECIDO E INSTALADO EM RAMAL DE ENCAMINHAMENTO. AF_06/2022	INHI - INSTALAÇÕES HIDROS SANITÁRIAS	M	1,00000000	61,98	61,98
Composição Auxiliar	88248 SINAPI	AUXILIAR DE ENCANADOR OU BOMBEIRO HIDRÁULICO COM ENCARGOS COMPLEMENTARES	SEDI - SERVIÇOS DIVERSOS	H	0,40240000	16,69	6,71
Composição Auxiliar	88267 SINAPI	ENCANADOR OU BOMBEIRO HIDRÁULICO COM ENCARGOS COMPLEMENTARES	SEDI - SERVIÇOS DIVERSOS	H	0,40240000	21,27	8,55
Insumo	00000122 SINAPI	ADESIVO PLASTICO PARA PVC, FRASCO COM *850* GR	Material	UN	0,04290000	49,61	2,12
Insumo	00009841 SINAPI	TUBO PVC, SÉRIE R, DN 100 MM, PARA ESGOTO OU AGUAS PLUVIAIS PREDIAIS (NBR 5688)	Material	M	1,03530000	39,25	40,63
Insumo	00020083 SINAPI	SOLUCAO PREPARADORA / LIMPADORA PARA PVC, FRASCO COM 1000 CM3	Material	UN	0,07010000	56,22	3,94
Insumo	00038383 SINAPI	LIXA D'AGUA EM FOLHA, GRAO 100	Material	UN	0,02240000	1,71	0,03
			MO sem LS => Valor do BDI =>	LS =>	6,64	MO com LS => Valor com BDI =>	12,38 76,16

Mateus Nota Rodrigues
Diretor Executivo
Líder Construções e Projetos
CNPJ: 29.446.797/0001-37

23/33

/schneider@schneiderpaiva.eng.br

- - / PB

Minha Empresa
CNPJ:

Quant. => 83,1200000 Preço Total => 6.330,41

2.7.4	Código Banco	Descrição	Tipo	Und	Quant.	Valor Unit	Total	
Composição	95694 SINAPI	CURVA 90 GRAUS, PVC, SERIE R, ÁGUA PLUVIAL, DN 100 MM, JUNTA ELÁSTICA, FORNECIDO E INSTALADO EM RAMAL DE ENCAMINHAMENTO, AF_06/2022	INHI - INSTALAÇÕES HIDROSANITÁRIAS	UN	1,0000000	77,47	77,47	
Composição Auxiliar	88248 SINAPI	AUXILIAR DE ENCANADOR OU BOMBEIRO HIDRÁULICO COM ENCARGOS COMPLEMENTARES	SEDI - SERVIÇOS DIVERSOS	H	0,1288000	16,69	2,14	
Composição Auxiliar	88267 SINAPI	ENCANADOR OU BOMBEIRO HIDRÁULICO COM ENCARGOS COMPLEMENTARES	SEDI - SERVIÇOS DIVERSOS	H	0,1288000	21,27	2,73	
Insumo	00000239 SINAPI	ANEL BORRACHA, DN 100 MM, PARA TUBO SERIE REFORCADA ESGOTO PREDIAL	Material	UN	2,0000000	3,91	7,82	
Insumo	00020078 SINAPI	PASTA LUBRIFICANTE PARA TUBOS E CONEXOES COM JUNTA ELÁSTICA, EMBALAGEM DE *400* GR (USO EM PVC, ACO, POLIETILENO E OUTROS)	Material	UN	0,1150000	20,47	2,35	
Insumo	00038423 SINAPI	CURVA DE PVC, 90 GRAUS, SERIE R, DN 100 MM, PARA ESGOTO OU AGUAS PLUVIAIS PREDIAIS	Material	UN	1,0000000	62,43	62,43	
			MO sem LS =>	LS =>	2,12	MO com LS =>	3,95	
			Valor do BDI =>			Valor com BDI =>	95,19	
					Quant. =>	6,0000000	Preço Total =>	571,14

2.7.5	Código Banco	Descrição	Tipo	Und	Quant.	Valor Unit	Total
Composição	83450 SINAPI	CAIXA DE PASSAGEM 80X80X62 FUNDO BRITA COM TAMPA	INEL - INSTALAÇÃO ELÉTRICA/ELETRIFICAÇÃO E	UN	1,0000000	508,79	508,79
Composição Auxiliar	88309 SINAPI	PEDREIRO COM ENCARGOS COMPLEMENTARES	SEDI - SERVIÇOS DIVERSOS	H	5,7000000	21,85	124,54
Composição Auxiliar	88316 SINAPI	SERVELENTE COM ENCARGOS COMPLEMENTARES	SEDI - SERVIÇOS DIVERSOS	H	10,7000000	17,17	183,71
Insumo	00000367 SINAPI	AREIA GROSSA - POSTO JAZIDA/FORNECEDOR (RETIRADO NA JAZIDA, SEM TRANSPORTE)	Material	m³	0,0201600	106,30	2,14
Insumo	00000370 SINAPI	AREIA MÉDIA - POSTO JAZIDA/FORNECEDOR (RETIRADO NA JAZIDA, SEM TRANSPORTE)	Material	m³	0,1700000	104,93	17,83
Insumo	00001106 SINAPI	CAL HIDRATADA CHI PARA ARGAMASSAS	Material	KG	12,4000000	0,76	9,42
Insumo	00001358 SINAPI	CHAPA/PAINEL DE MADEIRA COMPENSADA RESINADA (MADEIRITE RESINADO ROSA) PARA FORMA DE CONCRETO, DE 2200 x 1100 MM, E = 17 MM	Material	m²	0,1600000	26,26	4,20
Insumo	00001379 SINAPI	CIMENTO PORTLAND COMPOSTO CP II-32	Material	KG	43,5000000	0,67	29,14
Insumo	00004718 SINAPI	PEDRA BRITADA N. 2 (19 A 38 MM) POSTO PEDREIRA/FORNECEDOR, SEM FRETE	Material	m³	0,0233600	100,16	2,33
Insumo	00004722 SINAPI	PEDRA BRITADA N. 3 (38 A 50 MM) POSTO PEDREIRA/FORNECEDOR, SEM FRETE	Material	m³	0,0200000	94,12	1,88
Insumo	00007258 SINAPI	TUJOLO CERAMICO MACICO COMUM *5 X 10 X 20* CM (L X A X C)	Material	UN	230,0000000	0,54	124,20
Insumo	00000039 SINAPI	ACO CA-60, 5,0 MM, VERGALHAO	Material	KG	2,2400000	4,20	9,40

Mateus Mota Rodrigues
Diretor Executivo
Líder Construções e Projetos
CNPJ: 29.446.797/0001-37

/schneider@schneiderpaiva.eng.br

- - / PB

24/33

Minha Empresa
CNPJ:

MO sem LS => 112,04 LS => 129,77 MO com LS => 241,81
 Valor do BDI => 116,41 Quant. => 6,0000000 Preço Total => 625,20
 3.751,20

2.8		PINTURA						40.479,87	
Composição	Código Banco	Descrição	Tipo	Und	Quant.	Valor Unit	Total		
2.8.1	102506 SINAPI	PINTURA DE DEMARCAÇÃO DE QUADRA POLIESPORTIVA COM TINTA EPÓXI, E = 5 CM, APLICAÇÃO MANUAL. AF_05/2021	PINT - PINTURAS	M	1,0000000	8,49	8,49		
Composição Auxiliar	88310 SINAPI	PINTOR COM ENCARGOS COMPLEMENTARES	SEDI - SERVIÇOS DIVERSOS	H	0,2390000	22,85	5,46		
Composição Auxiliar	88316 SINAPI	SERVENTE COM ENCARGOS COMPLEMENTARES	SEDI - SERVIÇOS DIVERSOS	H	0,1000000	17,17	1,71		
Insumo	00005330 SINAPI	DILUENTE EPOXI	Material	L	0,0030000	36,92	0,11		
Insumo	00007304 SINAPI	TINTA EPOXI BASE AGUA PREMIUM, BRANCA	Material	L	0,0160000	58,98	0,94		
Insumo	00012815 SINAPI	FITA CREPE ROLO DE 25 MM X 50 M	Material	UN	0,0400000	6,99	0,27		
				MO sem LS =>	2,56	MO com LS =>	5,52		
				Valor do BDI =>	1,94	Valor com BDI =>	10,43		
				Quant. =>	264,3200000	Preço Total =>	2.756,85		

2.8.2		PINTURA DE PISO COM TINTA EPÓXI, APLICAÇÃO MANUAL, 2 DEMÃOS, INCLUSO PRIMER EPÓXI. AF_05/2021						47,56	
Composição	Código Banco	Descrição	Tipo	Und	Quant.	Valor Unit	Total		
Composição	102494 SINAPI	PINTURA DE PISO COM TINTA EPÓXI, APLICAÇÃO MANUAL, 2 DEMÃOS, INCLUSO PRIMER EPÓXI. AF_05/2021	PINT - PINTURAS	m²	1,0000000	47,56	47,56		
Composição Auxiliar	88310 SINAPI	PINTOR COM ENCARGOS COMPLEMENTARES	SEDI - SERVIÇOS DIVERSOS	H	0,2750000	22,85	6,28		
Composição Auxiliar	88316 SINAPI	SERVENTE COM ENCARGOS COMPLEMENTARES	SEDI - SERVIÇOS DIVERSOS	H	0,1150000	17,17	1,97		
Insumo	00005330 SINAPI	DILUENTE EPOXI	Material	L	0,0640000	36,92	2,36		
Insumo	00007304 SINAPI	TINTA EPOXI BASE AGUA PREMIUM, BRANCA	Material	L	0,3220000	58,98	18,99		
Insumo	00012815 SINAPI	FITA CREPE ROLO DE 25 MM X 50 M	Material	UN	0,0100000	6,99	0,06		
Insumo	00044072 SINAPI	PRIMER EPOXI / EPOXIDICO	Material	L	0,2016000	88,81	17,90		
				MO sem LS =>	2,94	MO com LS =>	6,35		
				Valor do BDI =>	10,88	Valor com BDI =>	58,44		
				Quant. =>	645,5000000	Preço Total =>	37.723,02		

Total sem BDI 441,991,57
 Total do BDI 101.092,29
 Total Geral 543.083,86

Mateus
Mateus Moira Rodrigues
 Diretor Executivo
 Líder Construções e Projetos
 CNPJ: 29.446.797/0001-37

- - / PB
 /schneider@schneiderpaiva.eng.br

25/33

Minha Empresa
CNPJ:


RAFAEL CERQUEIRA
RESPONSÁVEL TÉCNICO
180869828-2

CREA-PE .




Mateus Mota Rodrigues
Diretor Executivo
Líder Construções e Projetos
CNPJ: 29.446.797/0001-37

26/33





Curva Código Banco	Descrição	Tipo	Und	Quantidade		Valor Unitário		Total Improdutiva	Geral	Peso Acumulado	Peso Acumulado
				Operativa	Improdutiva	Operativa	Improdutiva				
4695 ORSE	Estrutura para galpão em pilares pré-moldados de concreto armado, sem lanternim, c/montagem, exceto telhas, inclusive fundação m2	Serviços	m²	646,3100000		398,82		249.618,81	249.618,81	45,96%	45,96%
13486 ORSE	Telha em aço galvanizado, simples, ondulada, não pintada, OND17 - 0,43mm, Kingspan- Isoeste ou similar m²	Materiais	m²	664,0280000		89,76		61.398,41	61.398,41	11,31%	11,31%
00034492 SINAPI	CONCRETO USINADO BOMBEÁVEL, CLASSE DE RESISTÊNCIA C20, COM BRITA 0 E 1, SLUMP = 100 +/- 20 MM, EXCLUI SERVIÇO DE BOMBUEAMENTO (NBR 8953).	Materiais	m³	47,6884090		480,80		22.819,05	22.819,05	4,22%	4,22%
0007155 SINAPI	TELA DE AÇO SOLDADA NERVURADA, CA-60, Q-195, (3,11 KG/M2), DIÂMETRO DO FIO = 5,0 MM, LARGURA = 2,45 M, ESPACAMENTO DA MALHA = 10 X 10 CM	Materiais	m²	667,6672990		30,04		20.966,94	20.966,94	3,86%	3,86%
00006111 SINAPI	SERVENTE DE OBRAS	Mão de Obra	H	1.051,6095648		15,90		16.723,77	16.723,77	3,08%	3,08%
00040816 SINAPI	ENCARREGADO GERAL DE OBRAS (MENSALISTA)	Mão de Obra	MES	4.0524000		4.018,58		16.284,89	16.284,89	3,00%	3,00%
0007304 SINAPI	TINTA EPOXI BASE ÁGUA PREMIUM, BRANCA	Materiais	L	212,0801200		72,47		15.369,45	15.369,45	2,83%	2,83%
00040811 SINAPI	ENGENHEIRO CIVIL DE OBRA JUNIOR (MENSALISTA)	Mão de Obra	MES	0,6740788		21,825,18		14.711,89	14.711,89	2,71%	2,71%
00044072 SINAPI	PRIMER EPOXI / EPOXIDICO	Materiais	L	130,1328000		109,12		14.200,09	14.200,09	2,61%	2,61%
00001213 SINAPI	CARPINTEIRO DE FORMAS (HORISTA)	Mão de Obra	H	402,1681269		21,41		8.610,42	8.610,42	1,59%	1,59%
00040784 SINAPI	CALHA QUADRADA DE CHAPA DE AÇO GALVANIZADA NUM 24, CORTE 100 CM	Materiais	M	77,7000000		106,53		8.277,38	8.277,38	1,52%	1,52%
00007750 SINAPI	PEDEIREIRO (HORISTA)	Mão de Obra	H	381,2036620		21,41		8.161,57	8.161,57	1,50%	1,50%
00009841 SINAPI	TUBO PVC-SERIE R, DN 100 MM, PARA ESGOTO OU AGUAS PLUVIAIS PREDIAIS (NBR 5688)	Materiais	M	131,4002760		48,23		6.337,44	6.337,44	1,17%	1,17%
00004783 SINAPI	PINTOR (HORISTA)	Mão de Obra	H	245,5731988		21,41		5.214,90	5.214,90	0,96%	0,96%
00001379 SINAPI	CIMENTO PORTLAND COMPOSTO CP II-32	Materiais	KG	5.794,5125047		0,82		4.751,50	4.751,50	0,87%	0,87%
720 ORSE	Cumeeira alumínio 0,8 mm (2,71 kg/m2) m	Materiais	m	37,0000000		116,20		4.299,40	4.299,40	0,79%	0,79%
00004721 SINAPI	PEDRA BRITADA N. 1 (0,5 a 19 MM) POSTO PEDREIRA/FORNECEDOR, SEM FRETE	Materiais	m³	33,3667760		122,43		4.085,09	4.085,09	0,75%	0,75%
00004718 SINAPI	PLACA DE OBRA (PARA CONSTRUÇÃO CIVIL) EM CHAPA GALVANIZADA FRETE	Materiais	m²	33,0870610		123,07		4.072,02	4.072,02	0,75%	0,75%
00004813 SINAPI	*N. 22*, ADESIVADA, DE 2,4 X 1,2" M (SEM POSTES PARA FIXAÇÃO)	Materiais	m²	6,0000000		488,19		3.985,52	3.985,52	0,73%	0,73%
00010776 SINAPI	LOCALÇÃO DE CONTAINER 2,30 X 6,00 M, ALT. 2,50 M, PARA ESCRITÓRIO, SEM DIVISÓRIAS INTERNAS E SEM SANITÁRIO (NÃO INCLUI MOBILIZAÇÃO/DESMOBILIZAÇÃO)	Equipamento	MES	4,0000000		760,09		3.040,32	3.040,32	0,56%	0,56%
00013386 SINAPI	SOLDA EMBARRA DE ESTANHO-CHUMBO 50/50	Materiais	KG	13,3200000		166,80		2.621,38	2.621,38	0,48%	0,48%
00000370 SINAPI	ÁREA MÉDIA - POSTO JAZIDA/FORNECEDOR (RETRADO NA JAZIDA, SEM TRANSPORTE)	Materiais	m²	19,9995641		128,93		2.448,33	2.448,33	0,45%	0,45%
00000033 SINAPI	ACO CA-50, 80 MM, VERGALHAO	Materiais	KG	193,7210150		11,77		2.280,10	2.280,10	0,42%	0,42%
00037370 SINAPI	ALIMENTAÇÃO - HORISTA (COLETADO CAIXA)	Outros	H	1.901,098770		1,14		2.167,27	2.167,27	0,40%	0,40%
00005330 SINAPI	DILUENTE EPOXI	Materiais	L	42,10496000		45,36		1.909,88	1.909,88	0,35%	0,35%
00004517 SINAPI	SARRAFO 2,5 X 7,5" CM EM PINUS, MISTA OU EQUIVALENTE DA REGIAO - MATERIAL BRUTA	Materiais	M	334,7271000		5,57		1.864,43	1.864,43	0,34%	0,34%
00037372 SINAPI	EXAMES - HORISTA (COLETADO CAIXA)	Outros	H	1.901,098770		0,94		1.787,04	1.787,04	0,33%	0,33%

Mateus Mota Rodrigues
Diretor Executivo
Líder Construções e Projetos
CNPJ: 29.446.797/0001-37

00002705 SINAPI	ENERGIA ELÉTRICA ATE 2000 KWH INDUSTRIAL, SEM DEMANDA	Material	KWH	2.204,7970081	0,81	1.785,89	1.785,89	0,33%	509.893,17	93,69%
00037371 SINAPI	TRANSPORTE - HORISTA (COLETADO CAIXA)	Serv/ços	H	1.991,1088770	0,82	1.558,91	1.558,91	0,29%	511.452,08	94,18%
00004730 SINAPI	PEDRA DE MÃO OU PEDRA RACHÃO PARA ARRIMO/FUNDAÇÃO (POSTO PEDREIRA/FORNEDOR, SEM FRETE)	Material	m³	12,3115300	115,07	1.416,69	1.416,69	0,26%	512.868,77	94,44%
00001106 SINAPI	CAL HIDRATADA, CHI PARA ARGAMASSAS	Material	KG	1.413,3359543	0,83	1.314,40	1.314,40	0,24%	514.183,18	94,68%
00004630 SINAPI	PORTA DE ABRIR / GIRO, EM GRADIL FERRO, COM BARRA CHATA 3 CM X 1/4", COM REQUADRO E GUARNICÃO - COMPLETO - ACABAMENTO NATURAL	Material	m²	2,1000000	621,78	1.305,74	1.305,74	0,24%	515.488,91	94,92%
00004299 SINAPI	PARAFUSO ZINCADO ROSCA SOBERBA, CABECA SEXTAVADA, 5/16" X 110 MM, PARA FIXAÇÃO DE TELHA EM MADEIRA	Material	UN	645,3100000	1,79	1.155,10	1.155,10	0,21%	516.644,02	95,13%
00043491 SINAPI	EPI - FAMILIA SERVENTE - HORISTA (ENCARGOS COMPLEMENTARES - COLETADO CAIXA)	Equipamento	H	833,9919038	1,35	1.125,89	1.125,89	0,21%	517.769,91	95,34%
00007271 SINAPI	BLOCO CERÂMICO / TUILO VAZADO PARA ALVENARIA DE VEDAÇÃO, 8 FUROS NA HORIZONTAL, DE 9 X 19 X 19 CM (L X A X C)	Material	UN	1.406,7500000	0,78	1.097,27	1.097,27	0,20%	518.867,17	95,54%
00004433 SINAPI	CAIBRO NÃO APARELHADO 7,5 X 7,5 CM, EM MACARANDUBA, ANGELIM OU EQUIVALENTE DA REGIÃO - BRUTA	Material	M	44,2488750	24,05	1.064,19	1.064,19	0,20%	519.931,36	95,74%
00010567 SINAPI	TABUA 2,5 X 23 CM EM PINUS, MISTA OU EQUIVALENTE DA REGIÃO - BRUTA	Material	M	58,9985000	18,02	1.063,15	1.063,15	0,20%	520.994,51	95,93%
00043499 SINAPI	EPI - FAMILIA ENCARREGADO GERAL - MENSALISTA (ENCARGOS COMPLEMENTARES - COLETADO CAIXA)	Equipamento	MES	4,0000000	237,86	951,52	951,52	0,18%	521.946,03	96,11%
00007258 SINAPI	TUILO CERÂMICO MACIÇO COMUM 5 X 10 X 20 CM (L X A X C)	Material	UN	1.380,0000000	0,66	910,80	910,80	0,17%	522.856,83	96,28%
00013954 SINAPI	POLIDORA DE PISO (POLTRIZ) ELÉTRICA, MOTOR MONOFÁSICO DE 4 HP, PESO DE 100 KG, DIÂMETRO DO TRABALHO DE 450 MM	Equipamento	UN	0,1048372	8.377,48	879,11	879,11	0,16%	523.735,84	96,44%
00006659 SINAPI	CANALETAS DE CONCRETO 14 X 19 X 19 CM (CLASSE C - NBR 6136)	Material	UN	301,4430000	2,89	871,17	871,17	0,16%	524.607,11	96,60%
00005068 SINAPI	PREGO DE AÇO POLIDO COM CABECA 17 X 21 (2 X 11)	Material	KG	28,9398870	29,81	862,70	862,70	0,16%	525.469,81	96,76%
00012869 SINAPI	TELHADOR (HORISTA)	Mão de Obra	H	40,2609284	21,15	851,52	851,52	0,16%	526.321,33	96,91%
00040863 SINAPI	EXAMES - MENSALISTA (COLETADO CAIXA)	Material	MES	4,6680000	178,58	833,61	833,61	0,15%	527.154,94	97,07%
00002686 SINAPI	ENCANADOR OU BOMBEIRO HIDRÁULICO (HORISTA)	Mão de Obra	H	38,0884168	21,41	815,47	815,47	0,15%	527.970,41	97,22%
00006117 SINAPI	CARPINTEIRO AUXILIAR (HORISTA)	Mão de Obra	H	45,1529428	15,87	716,58	716,58	0,13%	528.686,99	97,35%
00006212 SINAPI	TABUA 2,5 X 30 CM EM PINUS, MISTA OU EQUIVALENTE DA REGIÃO - BRUTA	Material	M	26,4468000	26,45	699,52	699,52	0,13%	529.386,51	97,48%
00004491 SINAPI	PONTALETE 7,5 X 7,5 CM EM PINUS, MISTA OU EQUIVALENTE DA REGIÃO - BRUTA	Material	M	43,0784000	15,94	666,67	666,67	0,13%	530.073,18	97,60%
158 ORSE	Almoço (participação do empregador) un	Material	un	41,4271028	16,41	679,82	679,82	0,13%	530.753,00	97,73%
00037666 SINAPI	OPERADOR DE BETONEIRA ESTACIONÁRIA / MISTURADOR AUXILIAR DE ENCANAADOR OU BOMBEIRO HIDRÁULICO (HORISTA)	Mão de Obra	H	35,3327790	17,86	631,04	631,04	0,12%	531.384,04	97,85%
00000246 SINAPI	TABUA 2,5 X 30 CM EM PINUS, MISTA OU EQUIVALENTE DA REGIÃO - BRUTA	Mão de Obra	H	38,0884168	15,87	604,46	604,46	0,11%	531.988,50	97,96%
00000142 SINAPI	SELANTE ELÁSTICO MONOCOMPONENTE A BASE DE POLIURETANO (PU) PARA JUNTAS DIVERSAS	Material	310ML	11,9140000	50,71	604,16	604,16	0,11%	532.592,66	98,07%
00004417 SINAPI	SARAFÃO NÃO APARELHADO 2,5 X 7 CM, EM MACARANDUBA, ANGELIM OU EQUIVALENTE DA REGIÃO - BRUTA	Material	M	87,8625150	6,69	587,80	587,80	0,11%	533.180,46	98,18%
00043467 SINAPI	FERRAMENTAS - FAMILIA SERVENTE - HORISTA (ENCARGOS COMPLEMENTARES - COLETADO CAIXA)	Equipamento	H	833,9919038	0,65	542,09	542,09	0,10%	533.722,56	98,28%
00043489 SINAPI	EPI - FAMILIA PEDREIRO - HORISTA (ENCARGOS COMPLEMENTARES - COLETADO CAIXA)	Equipamento	H	408,1036901	1,27	518,29	518,29	0,10%	534.240,85	98,37%
00038423 SINAPI	CURVA DE PVC, 90 GRAUS, SERIE R, DN 100 MM, PARA ESGOTO OU ÁGUAS PLUVIAIS PREDIAS	Material	UN	6,0000000	76,71	480,26	480,26	0,08%	534.701,11	98,46%
00020083 SINAPI	SOLUÇAO PREPARADORA / LIMPADORA PARA PVC, FRASCO COM 1000 CM3	Material	UN	6,1859720	69,08	427,32	427,32	0,08%	535.128,43	98,54%
00043480 SINAPI	EPI - FAMILIA PINTOR - HORISTA (ENCARGOS COMPLEMENTARES - COLETADO CAIXA)	Equipamento	H	240,6848800	1,75	421,20	421,20	0,08%	535.549,63	98,61%
00043465 SINAPI	FERRAMENTAS - FAMILIA PINTOR - HORISTA (ENCARGOS COMPLEMENTARES - COLETADO CAIXA)	Equipamento	H	240,6848800	1,73	416,39	416,39	0,08%	535.966,01	98,69%
00043483 SINAPI	EPI - FAMILIA CARPINTEIRO DE FORMAS - HORISTA (ENCARGOS COMPLEMENTARES - COLETADO CAIXA)	Equipamento	H	282,3390060	1,47	415,04	415,04	0,08%	536.381,05	98,77%

Mateus Mota Rodrigues
Diretor Executivo
Líder Construções e Projetos
CNPJ: 29.446.797/0001-37

28/33

00005114 SINAPI	AJUDANTE DE ARMADOR (HORISTA)	Mão de Obra	H	22,9052923	15,87	393,52	393,52	0,07%	536.744,59	99,83%
00007267 SINAPI	BLOCO CERAMICO / TIJULO VAZADO PARA ALVENARIA DE VEDACAO, 6 FUROS NA HORIZONTAL 9 X 14 X 19 CM (L X A X C)	Material	UN	518,2508000	0,70	362,78	362,78	0,07%	537.107,35	99,90%
00043465 SINAPI	FERRAMENTAS - FAMILIA PEDREIRO - HORISTA (ENCARGOS COMPLEMENTARES - COLETADO CAIXA)	Equipamento	H	408,1039901	0,87	355,05	355,05	0,07%	537.462,40	99,96%
10492 ORSE	Cesta Básica un	Material	un	1,8312570	193,41	354,18	354,18	0,07%	537.816,58	99,03%
00004221 SINAPI	OLEO DIESEL COMBUSTIVEL COMUM	Material	L	42,1630623	7,80	328,87	328,87	0,06%	538.145,46	99,09%
00004095 SINAPI	MOTONIVELADORA POTENCIA BASICA LIQUIDA (PRIMEIRA MARCHA) 125 HP, PESO BRUTO 13843 KG, LARGURA DA LAMINA DE 3,7 M	Equipamento	UN	0,0002236	1.260,118,83	281,76	281,76	0,05%	538.427,22	99,14%
SCH - CI - Próprio 17	TAXA DO CREA	Taxes	UND	1,0000000	274,23	274,23	274,23	0,05%	539.701,45	99,19%
00014513 SINAPI	ROLO COMPACTADOR PE DE CARNEIRO VIBRATORIO ,POTENCIA 80 HP, PESO OPERACIONAL SEMCOM LASTRO 7,4/8,8 T, LARGURA DE TRABALHO 1,68 M	Equipamento	UN	0,0003560	731,488,09	280,40	280,40	0,05%	538.961,85	99,24%
00000378 SINAPI	ARMADOR (HORISTA)	Mão de Obra	H	11,7453532	21,41	251,47	251,47	0,05%	539.213,32	99,29%
10761 ORSE	Refeição - café da manhã (café com leite e dois pães com manteiga) un	Serviços	un	41,4271028	5,86	242,76	242,76	0,04%	539.456,08	99,33%
00001358 SINAPI	CHAPA/PANEL DE MADEIRA,COMPENSADA RESINADA (MADERITE RESINADO ROSA) PARA FORMA DE CONCRETO, DE 2280 x 1100 MM, E = 17 MM.	Material	m²	7,3728000	32,26	237,85	237,85	0,04%	539.693,93	99,38%
00000122 SINAPI	ADESIVO PLASTICO PARA PVC, FRASCO COM '850' GR	Material	UN	3,7648480	60,86	230,72	230,72	0,04%	539.924,65	99,42%
00037758 SINAPI	CAMINHAO TRUCADO, PESO BRUTO TOTAL 23000 KG, CARGA UTIL MAXIMA 15285 KG, DISTANCIA ENTRE EIXOS 4,80 M, POTENCIA 326 CV (INCLUI CABINE E CHASSI, NAO INCLUI CARROÇERIA)	Equipamento	UN	0,0002542	681,443,31	173,22	173,22	0,03%	540.087,88	99,45%
2378 ORSE	Vale transporte un	Material	un	32,4539435	5,27	171,03	171,03	0,03%	540.268,91	99,48%
00005951 SINAPI	PREGO DE ACO POLIDO COM CABECA 19 X 27 (2 1/2 X 10)	Material	KG	5,8170350	29,30	170,44	170,44	0,03%	540.439,35	99,51%
00002423 SINAPI	OPERADOR DE ROLO COMPACTADOR	Mão de Obra	H	6,9469750	23,65	164,37	164,37	0,03%	540.603,71	99,54%
00043459 SINAPI	FERRAMENTAS - FAMILIA CARPINTEIRO DE FORMAS - HORISTA (ENCARGOS COMPLEMENTARES - COLETADO CAIXA)	Equipamento	H	282,3390060	0,52	146,82	146,82	0,03%	540.750,53	99,57%
00012815 SINAPI	FITA CREPE ROLO DE 25 MM X 50 M	Material	UN	17,0278000	8,58	146,10	146,10	0,03%	540.896,63	99,60%
00004239 SINAPI	OPERADOR DE MOTONIVELADORA	Mão de Obra	H	4,6912331	28,48	133,61	133,61	0,02%	541.030,24	99,62%
941 ORSE	Fardamento com mangas curta un	Material	un	0,6104190	208,22	127,10	127,10	0,02%	541.157,34	99,65%
00004460 SINAPI	SARRAFO NAO APARELHADO "2,5 X 10" CM, EM MACARANDUBA, ANGELIM OU EQUIVALENTE DA REGIAO - BRUTA	Material	M	13,2234500	8,68	114,78	114,78	0,02%	541.272,12	99,67%
00000034 SINAPI	ACO CA-50, 10,0 MM, VERGALHAO	Material	KG	9,8235000	11,09	108,94	108,94	0,02%	541.381,06	99,69%
00002692 SINAPI	DESMOLDANTE PROTETOR PARA FORMAS DE MADEIRA, DE BASE OLEOSA EMULSIONADA EM AGUA	Material	L	10,5787600	10,16	107,48	107,48	0,02%	541.488,54	99,71%
00043132 SINAPI	ARAME RECOZIDO 16 BWG, D = 1,65 MM (0,16 KG/M) OU 18 BWG, D = 1,25 MM (0,01 KG/M)	Material	KG	2,8434320	35,16	99,98	99,98	0,02%	541.588,51	99,72%
00043486 SINAPI	EPI - FAMILIA ENGENHEIRO CIVIL - MENSALISTA (ENCARGOS COMPLEMENTARES - COLETADO CAIXA)	Equipamento	MES	0,6680000	144,81	96,73	96,73	0,02%	541.685,25	99,74%
00004093 SINAPI	MOTORISTA DE CAMINHAO	Mão de Obra	H	4,6213502	20,54	94,92	94,92	0,02%	541.780,17	99,76%
00043475 SINAPI	FERRAMENTAS - FAMILIA ENCARREGADO GERAL - MENSALISTA (ENCARGOS COMPLEMENTARES - COLETADO CAIXA)	Equipamento	MES	4,0000000	21,77	87,08	87,08	0,02%	541.867,25	99,78%
00043485 SINAPI	EPI - FAMILIA ENCANADOR - HORISTA (ENCARGOS COMPLEMENTARES - COLETADO CAIXA)	Equipamento	H	75,0806560	1,10	82,59	82,59	0,02%	541.949,84	99,79%
00004230 SINAPI	OPERADOR DE MAQUINAS E TRATORES DIVERSOS (TERRAPLANAGEM)	Mão de Obra	H	3,7821098	21,47	81,20	81,20	0,01%	542.031,04	99,81%
7696 ORSE	Massa 3M p/calafateação kg	Material	kg	2,5912400	30,81	79,79	79,79	0,01%	542.110,83	99,82%
00007356 SINAPI	TINTA LATEX ACRILICA PREMIUM, COR BRANCO FOSCO	Material	L	2,74651120	28,48	78,21	78,21	0,01%	542.189,04	99,84%

Mateus Mota Rodrigues
Diretor Executivo
Líder Construções e Projetos
CNPJ: 29.446.797/0001-37

00037752 SINAPI	CAMINHAO TOCO - PESO BRUTO TOTAL - 16000 KG. CARGA UTIL MAXIMA 11000 KG. DISTANCIA ENTRE EIXOS 5,41 M. POTENCIA 185 CV (INCLUI CABINE E CHASSI. NAO INCLUI CARROceria)	Equipamento	UN	0,0001346	540,691,79	72,78	0,01%	542.261,81	99,85%
00000039 SINAPI	ACO CA-60, 5,0 MM, VERGALHAO	Material	KG	13,4400000	5,16	69,35	0,01%	542.331,16	99,86%
00000367 SINAPI	AREIA GROSSA - POSTO JAZIDA/FORNECEDOR (RETIRADO NA JAZIDA, SEM TRANSPORTE)	Material	m³	0,5265128	130,62	68,77	0,01%	542.399,94	99,87%
00000299 SINAPI	ANEL BORRACHA, DN 100 MM, PARA TUBO SERIE REFORCADA ESGOTO PREDIAL	Material	UN	12,0000000	4,80	57,60	0,01%	542.457,54	99,88%
105117 ORSE	Exames admissionais/denissionais (checkup) cj	Servicos	cj	0,1627784	351,65	57,24	0,01%	542.514,78	99,90%
00043488 SINAPI	EPI - FAMILIA OPERADOR ESCAVADORA - HORISTA (ENCARGOS COMPLEMENTARES - COLETADO CAIXA)	Equipamento	H	60,9096411	0,88	53,60	0,01%	542.568,38	99,91%
00004720 SINAPI	PEDRA BRITADA N. 0, OU PEDRISCO (4,8 A 9,5 MM) POSTO PEDREIRA/FORNECEDOR, SEM FRETE	Material	m³	0,3785243	141,35	53,51	0,01%	542.621,89	99,91%
00004253 SINAPI	OPERADOR DE GUINCHO OU GUINCHERO	Mão de Obra	H	2,3620023	17,28	40,82	0,01%	542.662,70	99,92%
00037736 SINAPI	TANQUE DE ACO CARBONO NAO REVESTIDO, PARA TRANSPORTE DE AGUA, COM CAPACIDADE DE 10 M3, COM BOMBA CENTRIFUGA POR TOMADA DE FORCA, VAZAO MAXIMA 75 M3/H (INCLUI MONTAGEM, NAO INCLUI CAMINHAO)	Material	UN	0,0003535	109,542,42	38,72	0,01%	542.701,43	99,93%
00012893 SINAPI	ROTA DE SEGURANCA COM BIQUEIRA DE ACO E COLARINHO INCLUI CAMINHAO	Material	PAR	0,3653095	111,12	33,93	0,01%	542.735,35	99,94%
00020020 SINAPI	MOTORISTA DE CAMINHAO-BASCULANTE	Mão de Obra	H	1,7059994	19,37	33,06	0,01%	542.768,42	99,94%
00004222 SINAPI	GASOLINA COMUM	Material	L	5,4880649	5,88	32,27	0,01%	542.800,69	99,95%
10599 ORSE	Protetor solar fps 30 com 120ml un	Material	un	0,7325028	42,08	30,82	0,01%	542.831,51	99,95%
00004257 SINAPI	OPERADOR DE MARTELETE OU MARTELETEIRO	Mão de Obra	H	1,8038151	16,53	29,82	0,01%	542.861,33	99,96%
00043461 SINAPI	FERRAMENTAS - FAMILIA ENCANADOR - HORISTA (ENCARGOS COMPLEMENTARES - COLETADO CAIXA)	Equipamento	H	75,0806560	0,38	28,53	0,01%	542.889,86	99,96%
00005104 SINAPI	REBITE DE ALUMINIO VAZADO DE REPUXO, 3,2 X 8 MM (1KG = 1025 UNIDADES)	Material	KG	0,3626000	78,45	28,45	0,01%	542.918,30	99,97%
00034547 SINAPI	TELA DE ACO SOLDADA GALVANIZADA/ZINCADA PARA ALVENARIA, FIO D = 1,20 A 1,70 MM, MALHA 15 X 15 MM, (C X L) *50 X 12* CM	Material	M	6,4883000	4,20	27,25	0,01%	542.945,55	99,97%
0362 ORSE	Seguro de vida e acidente em grupo un	Servicos	un	1,8312570	14,69	26,90	0,00%	542.972,46	99,98%
00005975 SINAPI	PREGO DE ACO POLIDO COM CABECA 18 X 30 (2 3/4 X 10)	Material	KG	0,8800000	29,81	26,23	0,00%	542.999,69	99,98%
00012892 SINAPI	LUVA RASPA DE COURO, CANO CURTO (PUNHO 7* CM)	Equipamento	PAR	0,9359756	20,82	19,49	0,00%	543.018,17	99,99%
00037373 SINAPI	SEGURO - HORISTA (COLETADO CAIXA)	Taxas	H	1,801,1098770	0,01	19,01	0,00%	543.037,19	99,99%
00020078 SINAPI	PASTA LUBRIFICANTE PARA TUBOS E CONEXOES COM JUNTA ELASTICA, EMBALAGEM DE 400 GR (USO EM PVC, ACO, POLIETILENO E OUTROS)	Material	UN	0,6800000	25,15	17,35	0,00%	543.054,54	99,99%
00010535 SINAPI	BETONEIRA CAPACIDADE NOMINAL 400 L, CAPACIDADE DE MISTURA 260 L, MOTOR ELCTRICO TRIFASICO 220/380 V POTENCIA 2 CV, SEM CARREGADOR	Equipamento	UN	0,0031054	5,511,56	17,12	0,00%	543.071,66	100,00%
00004722 SINAPI	PEDRA BRITADA N. 3 (8 A 50 MM) POSTO PEDREIRA/FORNECEDOR, SEM FRETE	Material	m³	0,1200000	115,65	13,88	0,00%	543.085,53	100,00%
00041954 SINAPI	CABO DE ACO GALVANIZADO, DIAMETRO 9,53 MM (3/8"), COM ALMA DE FIBRA 6 X 25 F	Material	KG	0,1219050	111,25	13,56	0,00%	543.099,10	100,00%
11249 ORSE	Serra circular elctrica portatil un	Equipamento	un	0,0202473	607,19	12,29	0,00%	543.111,39	100,01%
00037733 SINAPI	CACAMBA METALICA BASCULANTE COM CAPACIDADE DE 6 M3 (INCLUI MONTAGEM, NAO INCLUI CAMINHAO)	Material	UN	0,0001974	61,349,68	12,11	0,00%	543.123,50	100,01%
10596 ORSE	Protetor auricular un	Material	un	1,8312570	5,86	10,73	0,00%	543.134,23	100,01%
00002711 SINAPI	CARRINHO DE MAO DE ACO CAPACIDADE 50 A 60 L, PNEU COM CAMARA	Equipamento	UN	0,0406946	232,09	9,44	0,00%	543.143,68	100,01%
00041898 SINAPI	MARTELO DEMOLIDOR PNEUMATICO MANUAL, PESO DE 28 KG, COM SILENCIADOR	Equipamento	UN	0,0002400	38,002,77	9,12	0,00%	543.152,80	100,01%
00037395 SINAPI	PINO DE ACO COM FURO, HASTE = 27 MM (ACA0 DIRETA)	Material	CENTO	0,1658740	47,27	7,89	0,00%	543.160,68	100,01%
00038383 SINAPI	LIXA D'AGUA EM FOLHA, GRAO 100	Material	UN	3,7014880	2,10	7,77	0,00%	543.168,46	100,02%

Mateus Maita Rodrigues
Diretor Executivo
Líder Construções e Projetos
CNPJ: 29.440.797/0001-37

30/33

0004262 SINAPI	PA CARREGADEIRA SOBRE RODAS, POTENCIA LIQUIDA 128 HP, CAPACIDADE DA CACAMBA DE 1,7 A 2,8 M3, PESO OPERACIONAL MAXIMO DE 11932 KG	Equipamento	UN	0,0000096	797,098.42	6,86	0,00%	543.175,31	100,02%
11248 ORSE	Furadeira e Parafusadeira elétrica Bosch ou Similar profissional un	Equipamento	un	0,0202473	288,36	5,84	0,00%	543.181,15	100,02%
00012995 SINAPI	CAPACETE DE SEGURANCA ABA FRONTAL COM SUSPENSAO DE POLIETILENO, SEM JUGULAR (CLASSE B)	Material	UN	0,2441676	23,15	5,65	0,00%	543.186,80	100,02%
00001442 SINAPI	COMPACTADOR DE SOLO TIPO PLACA VIBRATORIA REVERSIVEL, A GASOLINA, 4 TEMPOS, PESO DE 125 A 150 KG, FORCA CENTRIFUGA DE 2500 A 2800 KG.F. LARG. TRABALHO DE 400 A 450 MM, FREQ VIBRACAO DE 4300 A 4500 RPM, VELOC. TRABALHO DE 15 A 20 M/MIN, POT. DE 5,5 A 6,0 HP	Equipamento	UN	0,0003393	11.808,57	4,01	0,00%	543.190,81	100,02%
00011269 SINAPI	CORTADEIRA DE PISO DE CONCRETO E ASFALTO, PARA DISCO PADRAO DE DIAMETRO 350 MM (14") OU 450 MM (18"), MOTOR A GASOLINA, POTENCIA 13 HP, SEM DISCO	Equipamento	UN	0,0002060	16.063,79	3,31	0,00%	543.194,12	100,02%
00034557 SINAPI	TELA DE ACO SOLDADA GALVANIZADA/ZINCADA PARA ALVEVARIA, FIO D = 1,20 A 1,70 MM, MALHA 15 X 15 MM, (C X L) 50 X 7,5 CM	Material	M	0,9512000	2,65	2,53	0,00%	543.195,65	100,02%
00012894 SINAPI	CAPA PARA CHUVA EM PVC COM FORRO DE POLIESTER, COM CAPUZ (AMARELA OU AZUL)	Material	UN	0,0913992	30,09	2,45	0,00%	543.199,10	100,02%
1651 ORSE	Óculos branco proteção pf	Material	pf	0,3053095	7,44	2,27	0,00%	543.201,37	100,02%
11244 ORSE	Martelo com unha un	Material	un	0,0404946	44,42	1,80	0,00%	543.203,17	100,02%
10789 ORSE	Pá quadrada un	Material	un	0,0406946	43,25	1,76	0,00%	543.204,93	100,02%
00013891 SINAPI	BETONEIRA CAPACIDADE NOMINAL 400 L, CAPACIDADE DE MISTURA 310 L, MOTOR A GASOLINA POTENCIA 3,5 CV, SEM CARREGADOR	Equipamento	UN	0,0002512	6.894,12	1,73	0,00%	543.206,66	100,02%
00004246 SINAPI	OPERADOR DE PA CARREGADEIRA	Mão de Obra	H	0,0765988	22,14	1,70	0,00%	543.208,36	100,02%
00043474 SINAPI	FERRAMENTAS - FAMILIA ENGENHEIRO CIVIL - MENSALISTA (ENCARGOS COMPLEMENTARES - COLETADO CAIXA)	Equipamento	MES	0,6680000	2,22	1,48	0,00%	543.208,84	100,02%
00036487 SINAPI	GUINCHO ELETRICO DE COLUNA, CAPACIDADE 400 KG, COM MOTO FREQ, MOTOR TRIFASICO DE 1,25 CV	Equipamento	UN	0,0002255	5.905,74	1,33	0,00%	543.211,17	100,02%
4728 ORSE	Talhadeira chata 10" Talhadeira chata 10" un	Material	un	0,0610419	21,77	1,33	0,00%	543.212,50	100,02%
000393017 SINAPI	ESPACADOR / DISTANCIADOR CIRCULAR COM ENTRADA LATERAL, EM PLASTICO, PARA VERGALHAO 4,2 A 12,5" MM, COBRIMENTO 20 MM	Material	UN	4,8055500	0,25	1,20	0,00%	543.213,70	100,02%
10579 ORSE	Chave de fenda chata 30 cm un	Material	un	0,0404946	26,83	1,09	0,00%	543.214,79	100,02%
4729 ORSE	Marreta 1 kg com cabo un	Material	un	0,0203473	36,92	0,75	0,00%	543.215,54	100,02%
10578 ORSE	Formão grande un	Material	un	0,0404946	17,75	0,72	0,00%	543.216,26	100,02%
10577 ORSE	Serrote 40cm un	Material	un	0,0202473	35,16	0,71	0,00%	543.216,97	100,02%
00043464 SINAPI	FERRAMENTAS - FAMILIA OPERADOR ESCAVADEIRA - HORISTA (ENCARGOS COMPLEMENTARES - COLETADO CAIXA)	Equipamento	H	60,9096411	0,01	0,61	0,00%	543.217,58	100,02%
00014616 SINAPI	SERRA CIRCULAR DE BANCADA COM MOTOR ELETRICO, POTENCIA DE 1600" W, PARA DISCO DE DIAMETRO DE 10" (250 MM)	Material	UN	0,0003339	1.749,59	0,58	0,00%	543.218,16	100,02%
00036397 SINAPI	BETONEIRA, CAPACIDADE NOMINAL 600 L, CAPACIDADE DE MISTURA 360L, MOTOR ELETRICO TRIFASICO 220/380V, POTENCIA 4CV, EXCLUSO CARREGADOR	Equipamento	UN	0,0000254	22.419,91	0,57	0,00%	543.218,73	100,02%
00013887 SINAPI	DISCO DE CORTE DIAMANTADO SEGMENTADO PARA CONCRETO, DIAMETRO DE 350 MM, FURO DE 1" (14 X 1")	Equipamento	UN	0,0001957	489,16	0,10	0,00%	543.218,83	100,02%
00040654 SINAPI	SEGURO - MENSALISTA (COLETADO CAIXA)	Material	MES	4,6680000	0,01	0,05	0,00%	543.218,88	100,02%
11247 ORSE	Serra mármore Serra mármore un	Material	un	0,0001000	384,24	0,04	0,00%	543.218,91	100,02%
10285 ORSE	Regua de alumínio c/ 2,00m (para pedreiro) un	Material	un	0,0002000	47,82	0,01	0,00%	543.218,92	100,02%
11245 ORSE	Desempoladeira de madeira 12x22 un	Material	un	0,0007000	13,19	0,01	0,00%	543.218,93	100,02%
4722 ORSE	Colher de pedreiro un	Material	un	0,0004000	22,03	0,01	0,00%	543.218,94	100,02%
11246 ORSE	Escala métrica de bambu Un	Material	Un	0,0007000	11,98	0,01	0,00%	543.218,95	100,02%


Mateus Fábio Rodrigues
 Diretor Executivo
 Líder Construções e Projetos
 CNPJ: 29.456.797/0001-37

31/33





Minha Empresa
CNPJ:

4174	ORSE	Desempenadeira de aço lisa, cabo madeira, ref.143, Atlas ou similar un	Material	un	0,00050000	12,65	0,01	0,01	0,00%	543.218,96	100,02%
11285	ORSE	Martelo de borracha com cabo un	Material	un	0,00040000	13,47	0,01	0,01	0,00%	543.218,96	100,02%
10789	ORSE	Nível de bolha de madeira un	Material	un	0,00020000	19,34	0,00	0,00	0,00%	543.218,97	100,02%
11243	ORSE	Martelo sem unha un	Material	un	0,00010000	32,23	0,00	0,00	0,00%	543.218,97	100,02%
11264	ORSE	Marrta de 1/2 kg com cabo un	Material	un	0,00020000	15,85	0,00	0,00	0,00%	543.218,97	100,02%
10790	ORSE	Prumo de face un	Material	un	0,00010000	26,93	0,00	0,00	0,00%	543.218,98	100,02%

Totais por Tipo
 Equipamento R\$ 10.041,71
 Equipamento para Aquisição Permanente R\$ 0,00
 Mão de Obra R\$ 74.521,01
 Material R\$ 202.904,08
 Serviços R\$ 251.504,63
 Taxas R\$ 293,24
 Administração R\$ 0,00
 Aluguel R\$ 0,00
 Verba R\$ 0,00
 Outros R\$ 3.954,31

Total sem BDI
 Total do BDI
 Total Geral

441.991,57
 101.092,29
 543.083,86

RAFAEL CERQUEIRA
 RESPONSÁVEL TÉCNICO
 CREA-PE - 1.8066928-2

Alta Juv. Mateus Mota Rodrigues
Mateus Mota Rodrigues
 Diretor Executivo
 Líder Construções e Projetos
 CNPJ: 29.445.797/0001-37

82/33

prazo estipulado em edital, contados a partir da data de recebimento da Ordem de Serviço, bem como, declaramos que estamos de pleno acordo com todas as regras e condições estabelecidas no Edital da licitação e seus anexos.

Caso nos seja adjudicado o objeto da licitação, comprometemos a assinar o Contrato no prazo determinado no documento de convocação, e para esse fim fornecemos os seguintes dados:

Razão Social: LÍDER CONSTRUÇÕES E PROJETOS LTDA – Nome Fantasia: LÍDER CONSTRUÇÕES E PROJETOS

CNPJ: 29.446.797/0001-37

Endereço: Rua B, nº 89, João Ernesto

CIDADE: Limoeiro-PE

Fone: 81-9 8233 3040

E-MAIL: comercial@lidercp.com.br


Administrador/Titular : Mateus Mota Rodrigues, brasileiro, casado, proprietário, inscrito no RG nº 12.153-004 – SSP/MG e CPF nº 013.610.526-27

Representante Legal: Sr. **MATEUS MOTA RODRIGUES**, inscrito no CPF 013.610.526-27, brasileiro, casado, nascido em 05-03-1985, natural de Cataguases-MG, administrador de empresas, portador do RG 12.154-004 – SSP-MG, residente e domiciliado na Rua Professora Ângela Pinto, 97, no município de Recife-PE como representante legal desta empresa.

Responsável técnico: RAFAEL CORRÊA DE OLIVEIRA CERQUEIRA – ENGº CIVIL

LIMOEIRO, 03 de MARÇO 2023.

Atenciosamente,


MATEUS MOTA RODRIGUES
DIRETOR EXECUTIVO
CPF: 013.610.526-27


RAFAEL CORRÊA DE OLIVEIRA CERQUEIRA
CREA-PE: 1808698282
ENGENHEIRO CIVIL

82/33